



# Bürgerbeteiligung

---

Demokratieradar | Welle 3

Oktober 2025

|                              |  |
|------------------------------|--|
| <b>Zielgruppe</b>            | Österreichische Wohnbevölkerung ab 16 Jahren                               |
| <b>Befragte</b>              | n=2.080  |
| <b>Feldphase</b>             | 02. September 2025 - 30. September 2025                                    |
| <b>Methode</b>               | Kombination von telefonischer Befragung (CATI) und Online-Befragung (CAWI) |
| <b>Auftraggeber</b>          | Land Niederösterreich  |
| <b>Ausführendes Institut</b> | Institut für Strategieberatungen (ISA)                                     |
| <b>Feldarbeit</b>            | Triple M Matzka Insights   |

## Vergleichsdaten Niederösterreich (NÖ)

---

ISA – Institut für Strategieberatungen

|                              |  |
|------------------------------|--|
| <b>Zielgruppe</b>            | Niederösterreichische Wohnbevölkerung ab 16 Jahren                         |
| <b>Befragte</b>              | n=800  |
| <b>Feldphase</b>             | 02. September 2025 - 30. September 2025                                    |
| <b>Methode</b>               | Kombination von telefonischer Befragung (CATI) und Online-Befragung (CAWI) |
| <b>Auftraggeber</b>          | Land Niederösterreich  |
| <b>Ausführendes Institut</b> | Institut für Strategieberatungen (ISA)                                     |
| <b>Feldarbeit</b>            | Triple M Matzka Insights   |

## Vergleichsdaten Welle 1 (W1) und Welle 2 (W2)

ISA – Institut für Strategieberatungen

|                              |  |
|------------------------------|--|
| <b>Zielgruppe</b>            | Österreichische Wohnbevölkerung ab 16 Jahren                                   |
| <b>Befragte</b>              | n=2.107 (W1)<br>n=2.080 (W2)   |
| <b>Feldphase</b>             | 19. Dezember 2024 - 12. Februar 2025 (W1)<br>18. März 2025 - 02. Mai 2025 (W2) |
| <b>Methode</b>               | Kombination von telefonischer Befragung (CATI) und Online-Befragung (CAWI)     |
| <b>Auftraggeber</b>          | Land Niederösterreich  |
| <b>Ausführendes Institut</b> | Institut für Strategieberatungen (ISA)   |
| <b>Feldarbeit</b>            | Triple M Matzka Insights   |



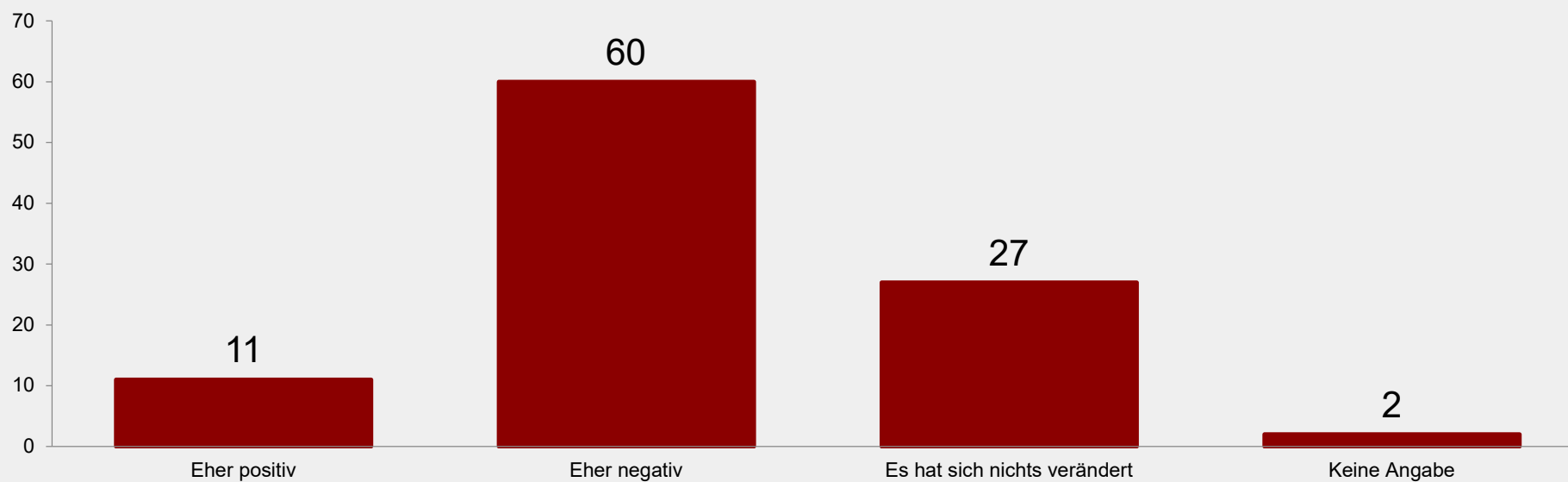
# **Bilanz Österreich und österreichische Gesellschaft**

---

# Entwicklung Österreich Vergangenheit

ISA – Institut für Strategieberatungen

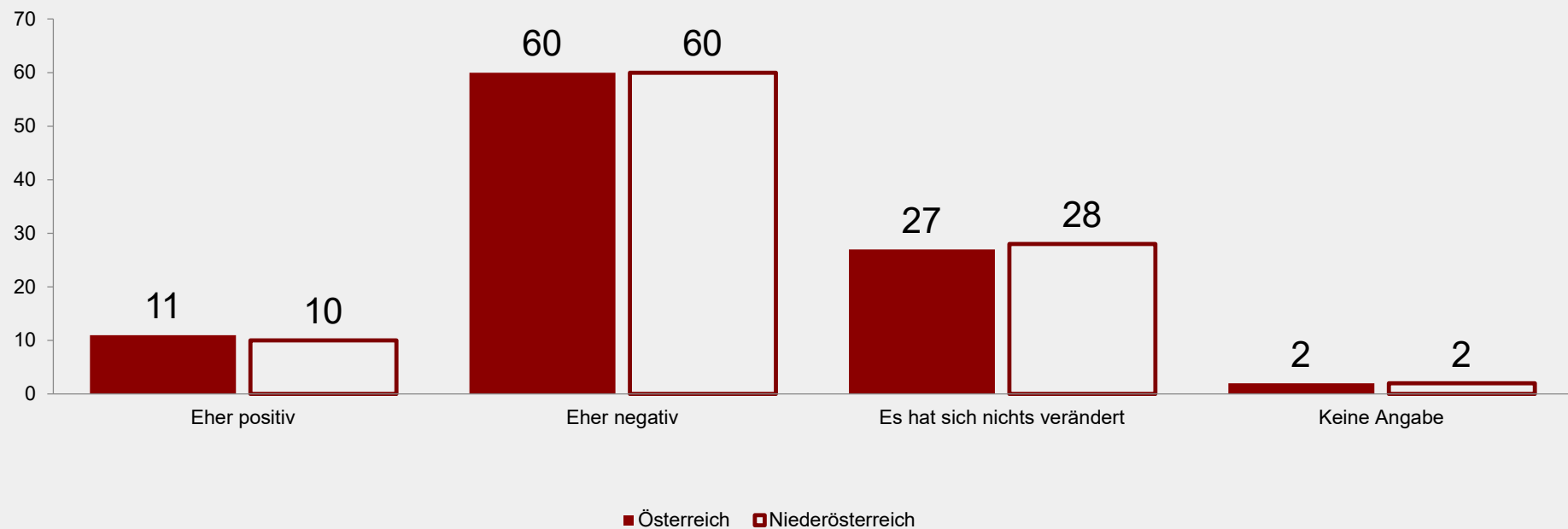
Wie hat sich Österreich in den vergangenen zwölf Monaten entwickelt?  
(in Prozent, n=2.080)



# Vergleich NÖ: Entwicklung Österreich Vergangenheit

ISA – Institut für Strategieberatungen

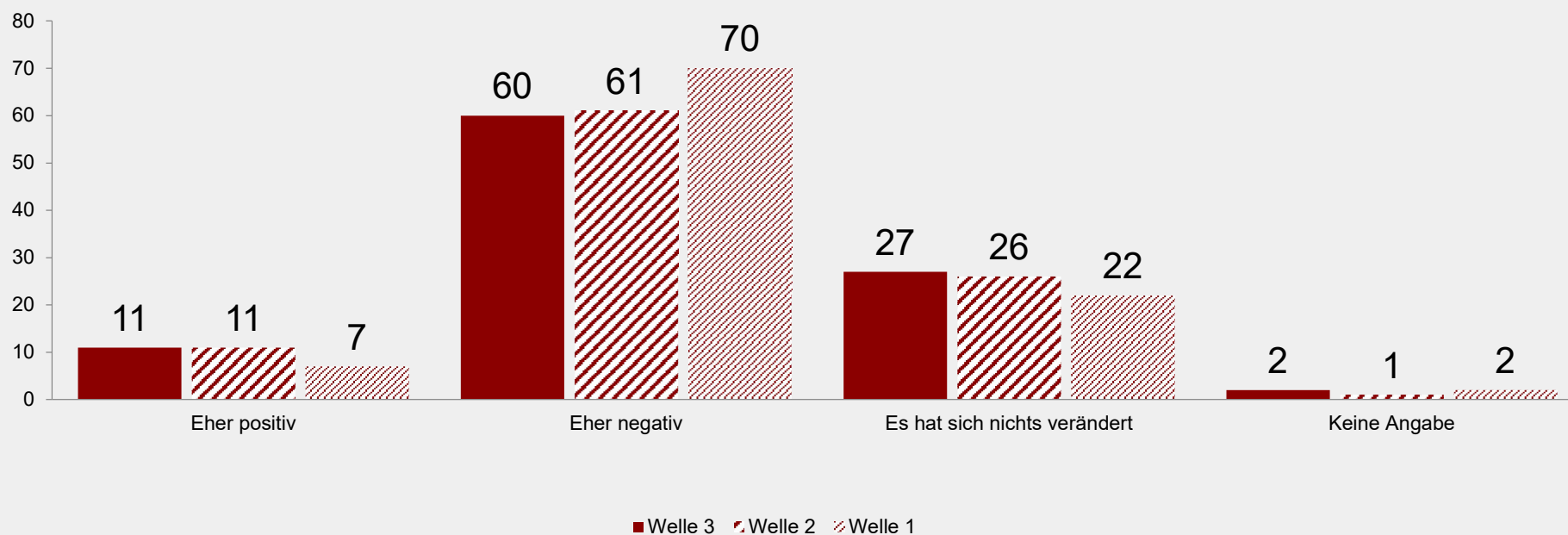
Wie hat sich Österreich in den vergangenen zwölf Monaten entwickelt?  
(in Prozent, n=2.080 bzw. n=800)



# Vergleich W1-3: Entwicklung Österreich Vergangenheit

ISA – Institut für Strategieberatungen

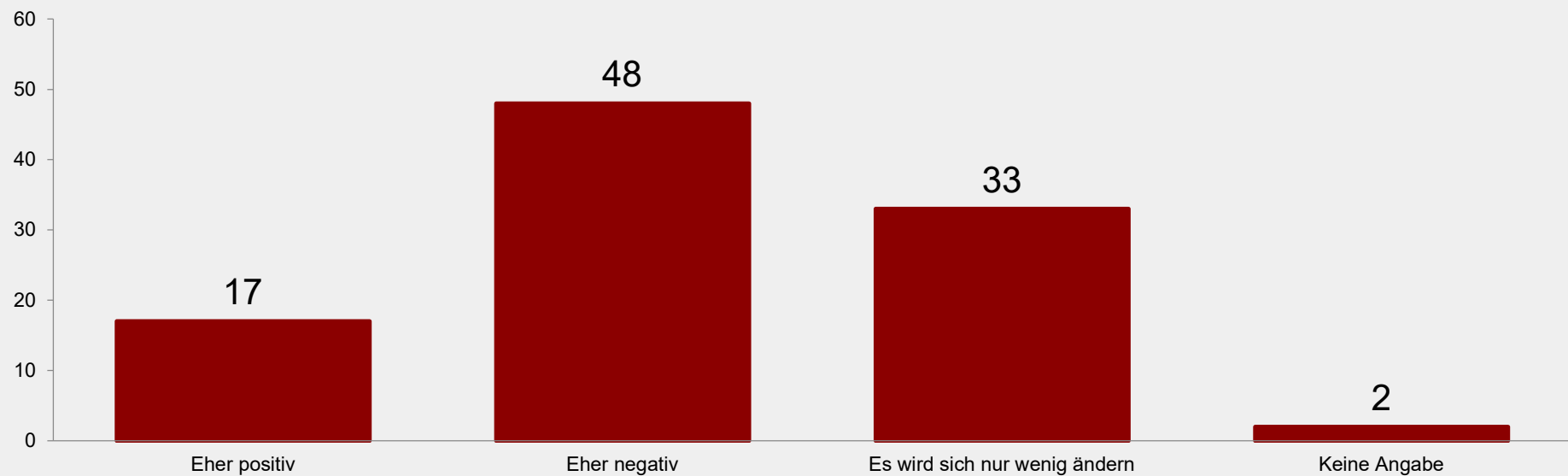
Wie hat sich Österreich in den vergangenen zwölf Monaten entwickelt?  
(in Prozent, n=2.080 bzw. n=2.080 bzw. n=2.107)



Anmerkung: Rest auf 100=Rundungsfehler.



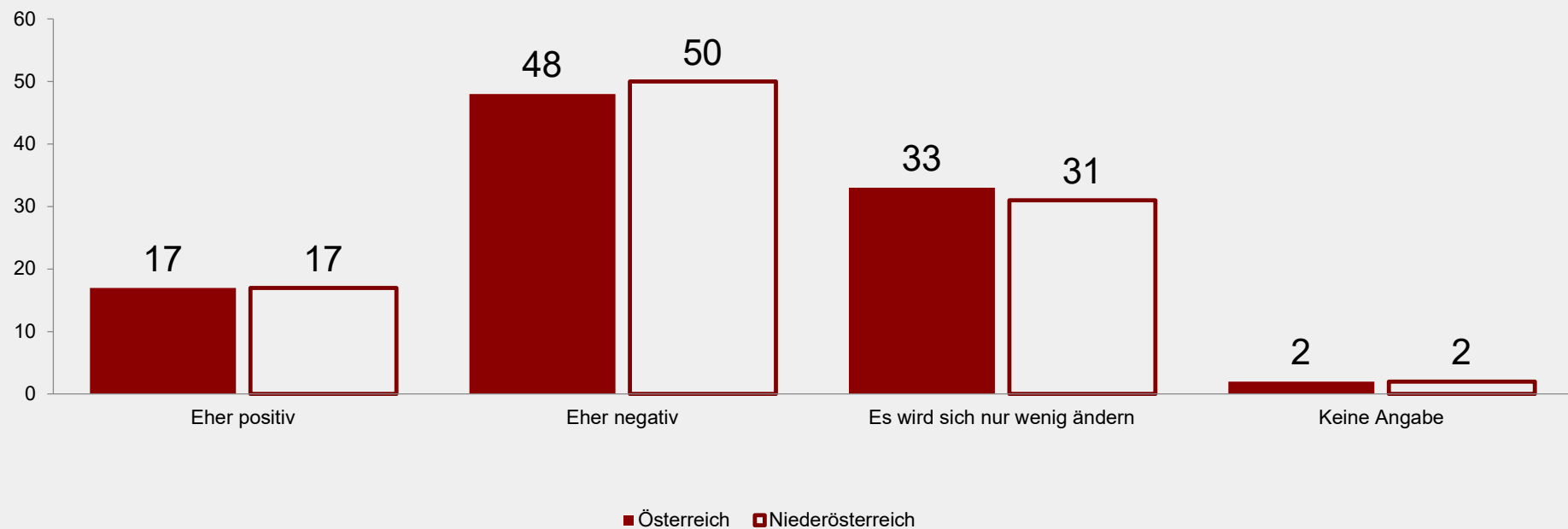
Was erwarten Sie, wie wird sich Österreich in den kommenden Jahren entwickeln?  
(in Prozent, n=2.080)



# Vergleich NÖ: Erwartung Entwicklung Österreich

ISA – Institut für Strategieberatungen

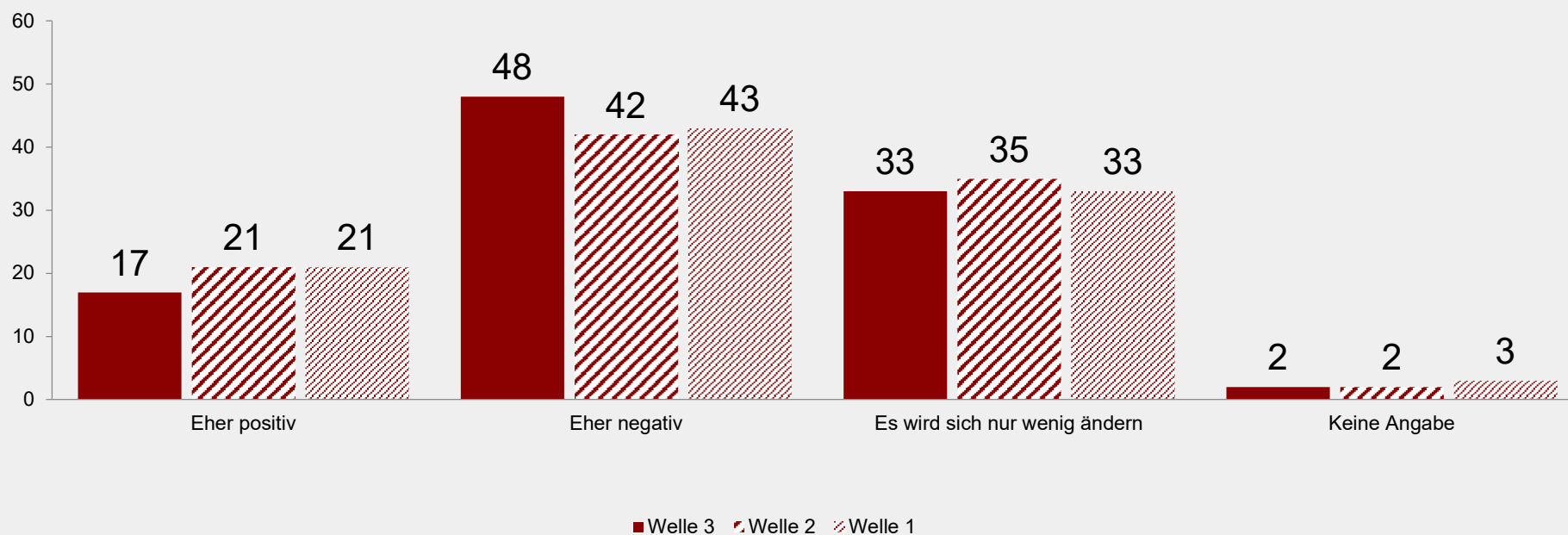
Was erwarten Sie, wie wird sich Österreich in den kommenden Jahren entwickeln?  
(in Prozent, n=2.080 bzw. n=800)



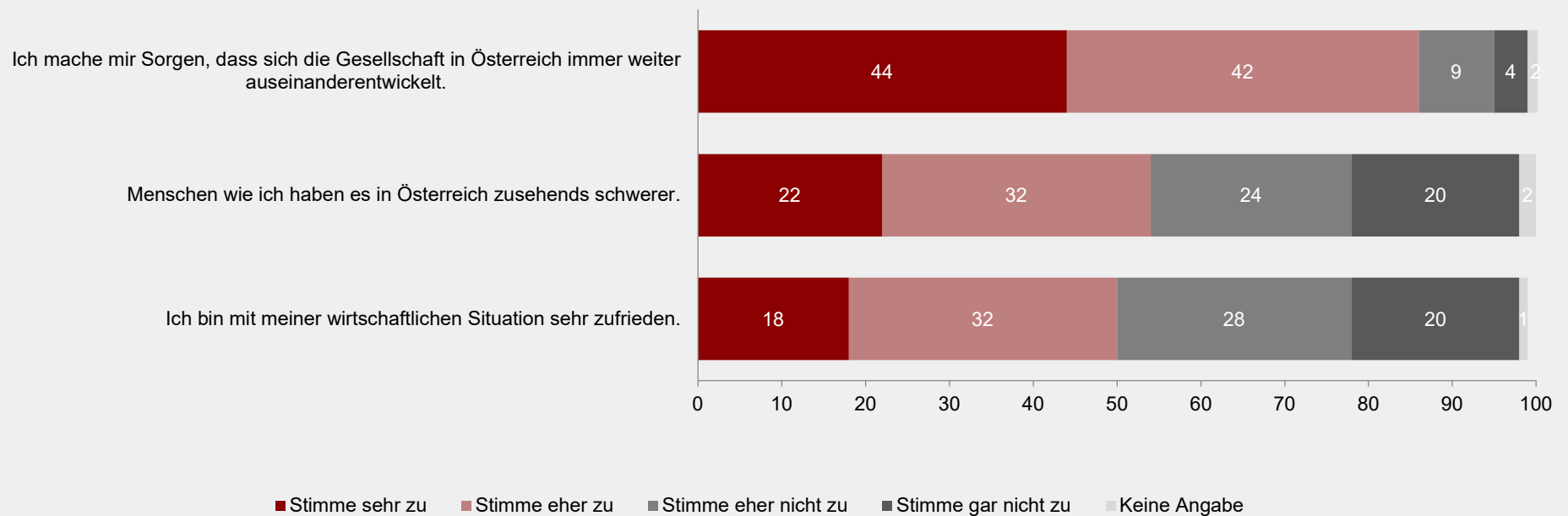
# Vergleich W1-3: Erwartung Entwicklung Österreich

ISA – Institut für Strategieberatungen

Was erwarten Sie, wie wird sich Österreich in den kommenden Jahren entwickeln?  
(in Prozent, n=2.080 bzw. n=2.080 bzw. n=2.107)



Stimmen Sie den folgenden Aussagen sehr, eher schon, eher nicht oder gar nicht zu?  
(in Prozent, n=2.080)

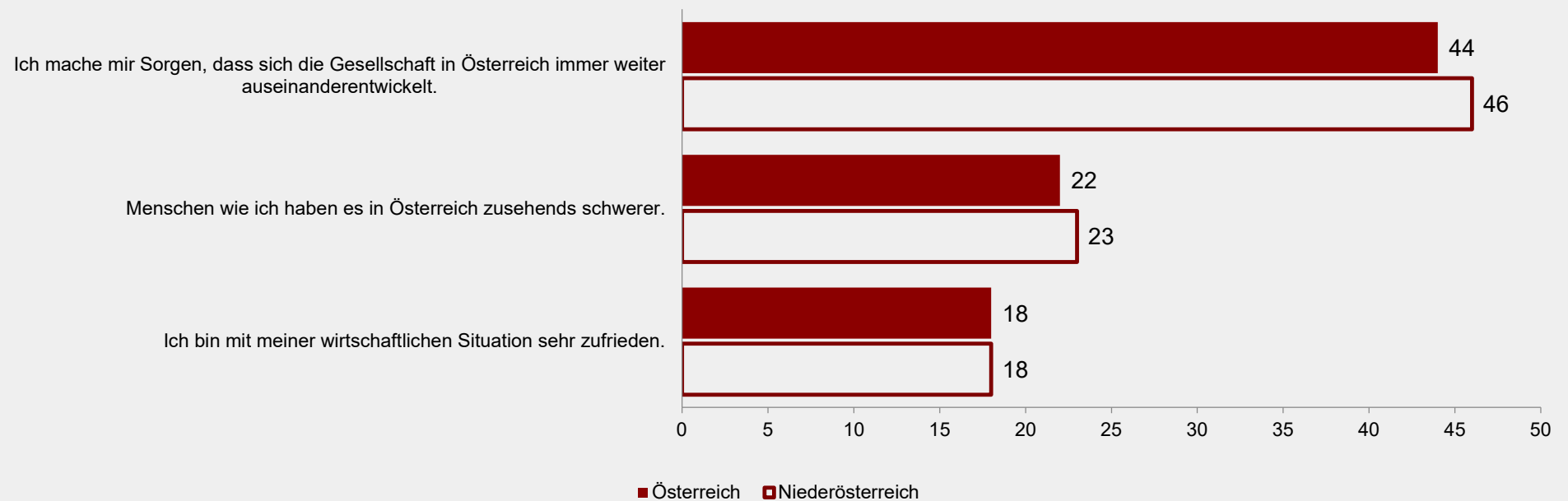


Anmerkung: Rest auf 100=Rundungsfehler.

# Vergleich NÖ: Persönliche Einordnung

ISA – Institut für Strategieberatungen

Stimmen Sie den folgenden Aussagen sehr, eher schon, eher nicht oder gar nicht zu?  
(in Prozent „Stimme sehr zu“, n=2.080 bzw. n=800)

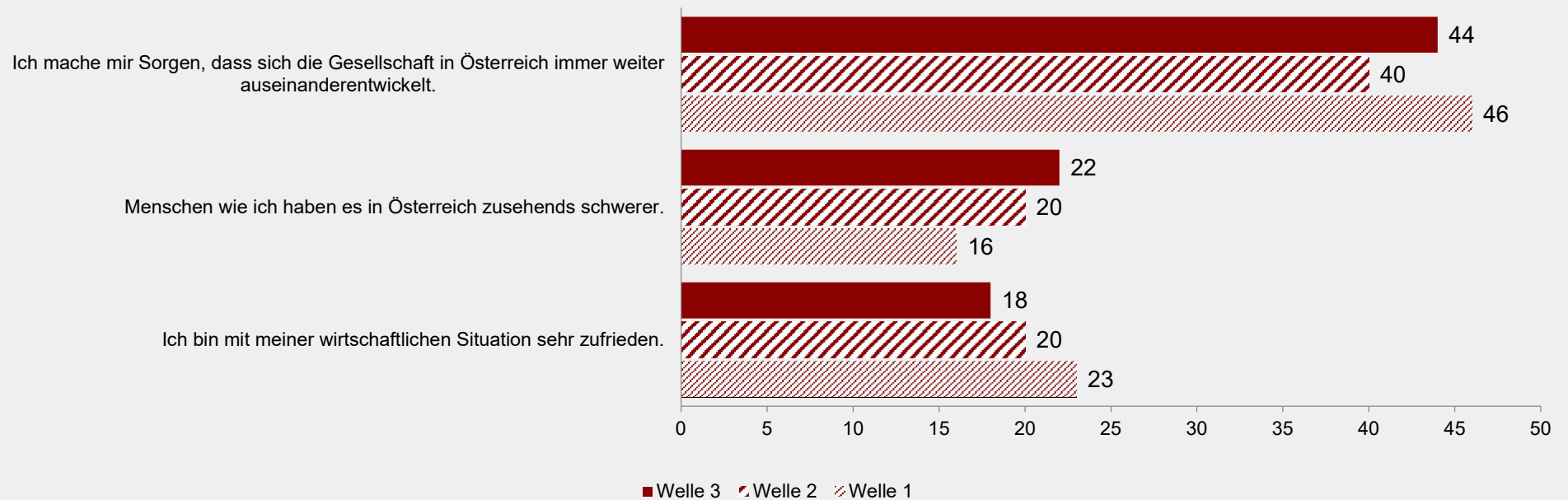


## Vergleich W1-3: Persönliche Einordnung

ISA – Institut für Strategieberatungen

Stimmen Sie den folgenden Aussagen sehr, eher schon, eher nicht oder gar nicht zu?

(in Prozent „Stimme sehr zu“, n=2.080 bzw. n=2.080 bzw. n=2.107)





# Einstellungen zur Demokratie

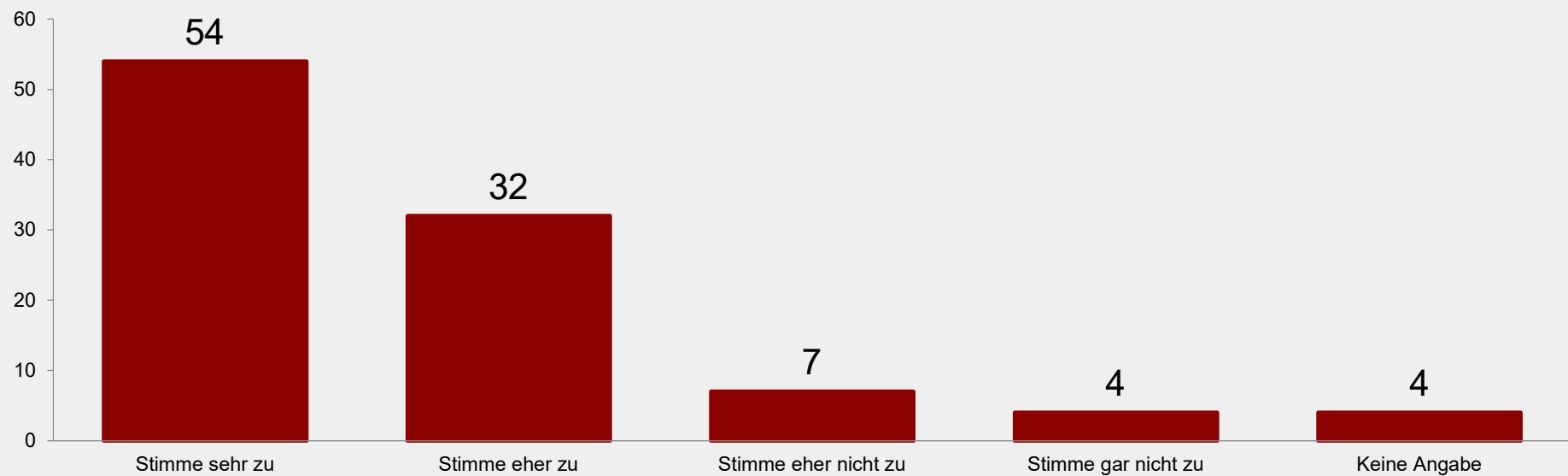
---

# Demokratie beste Regierungsform

ISA – Institut für Strategieberatungen

Bitte geben Sie auch für die folgende Aussage an, ob Sie dieser sehr, eher schon, eher nicht oder gar nicht zustimmen.  
„Die Demokratie mag Probleme mit sich bringen, ist aber besser als jede andere Regierungsform.“

(in Prozent, n=2.080)



Anmerkung: Rest auf 100=Rundungsfehler.

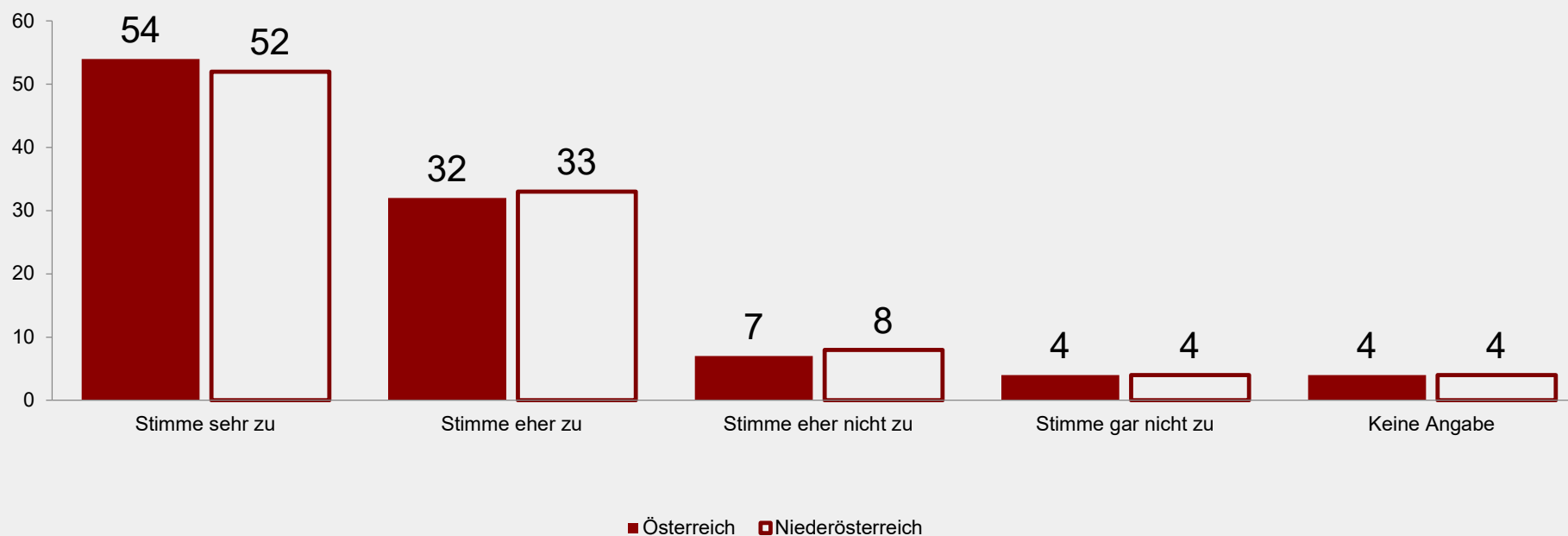


# Vergleich NÖ: Demokratie beste Regierungsform

ISA – Institut für Strategieberatungen

Kommen wir nun zur Demokratie allgemein. Bitte geben Sie auch für die folgende Aussage an, ob Sie dieser sehr, eher schon, eher nicht oder gar nicht zustimmen.

„Die Demokratie mag Probleme mit sich bringen, ist aber besser als jede andere Regierungsform.“  
(in Prozent, n=2.080 bzw. n=800)



Anmerkung: Rest auf 100=Rundungsfehler.

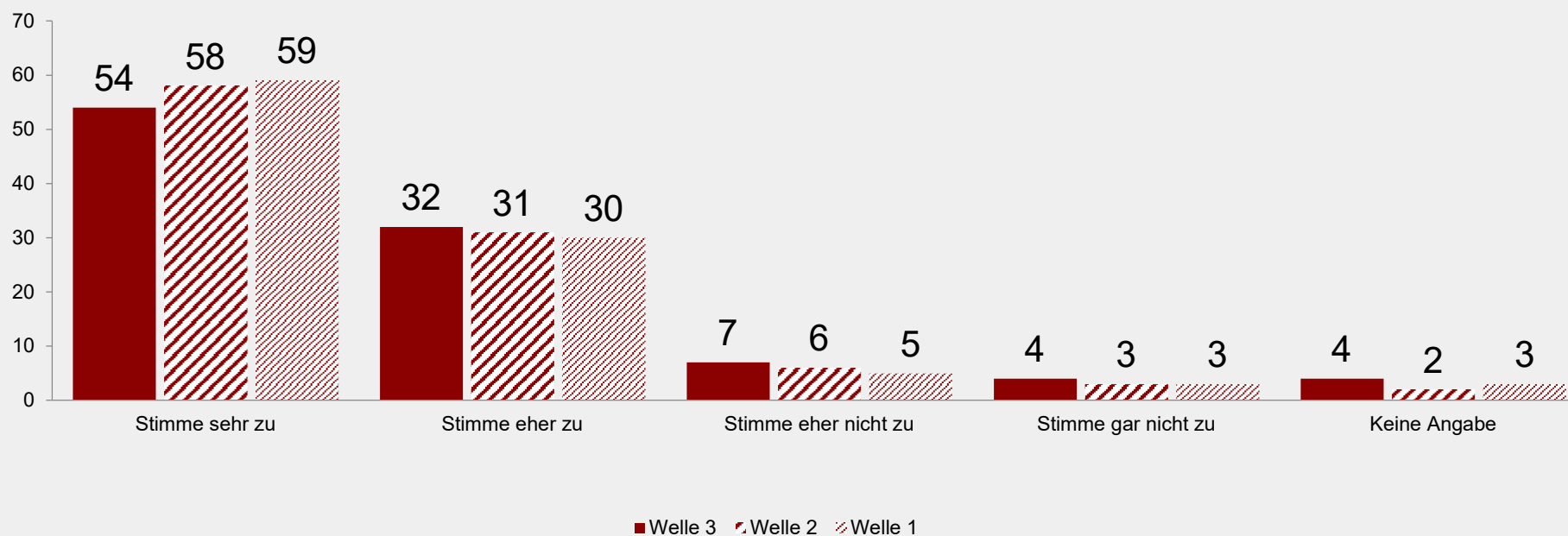
## Vergleich W1-3: Demokratie beste Regierungsform

ISA – Institut für Strategieberatungen

Bitte geben Sie auch für die folgende Aussage an, ob Sie dieser sehr, eher schon, eher nicht oder gar nicht zustimmen.

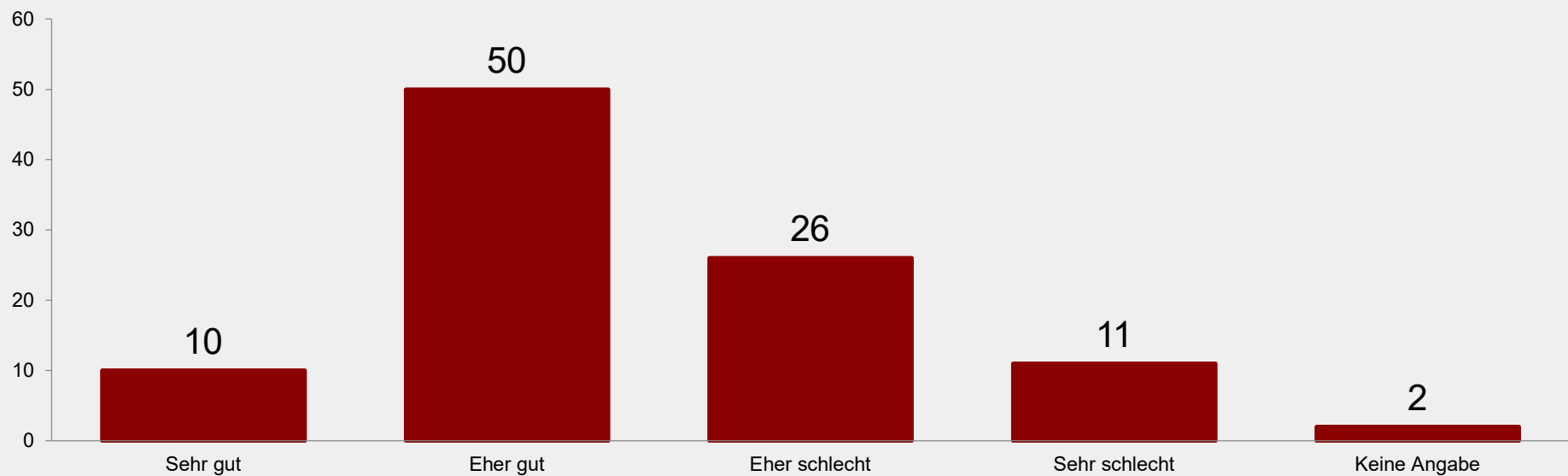
„Die Demokratie mag Probleme mit sich bringen, ist aber besser als jede andere Regierungsform.“

(in Prozent, n=2.080 bzw. n=2.080 bzw. n=2.107)



Anmerkung: Rest auf 100=Rundungsfehler.

**Funktioniert die Demokratie in Österreich aus Ihrer Sicht alles in allem...?**  
(in Prozent, n=2.080)

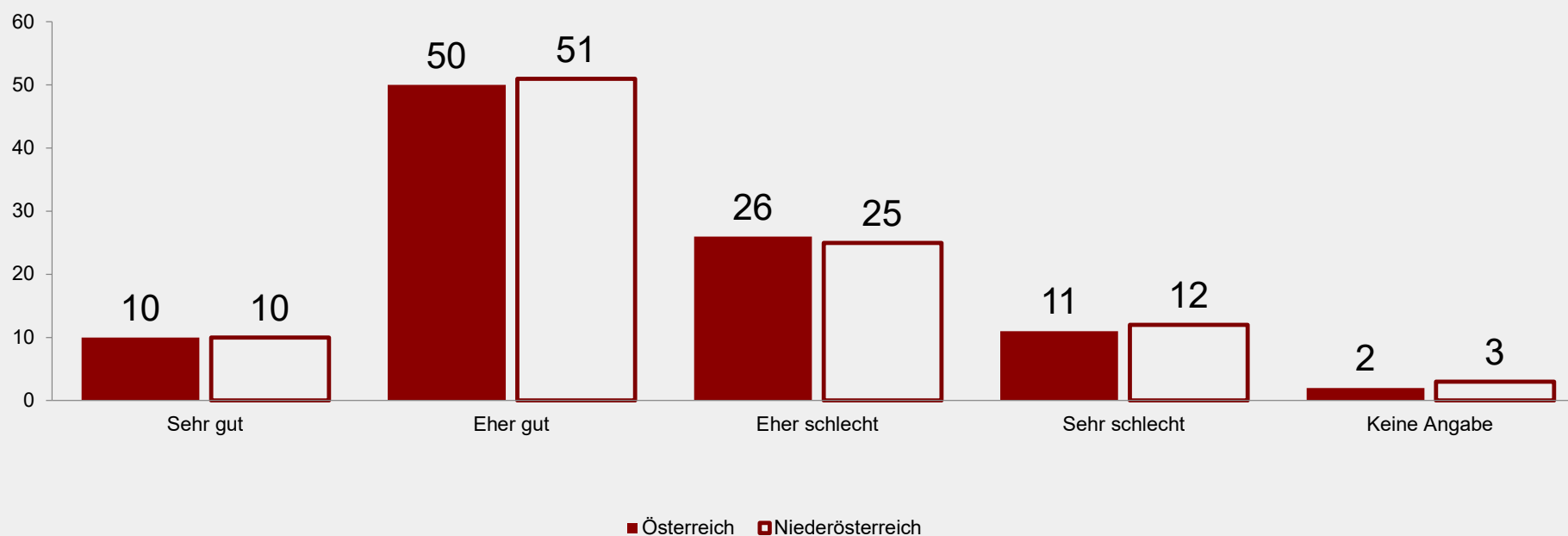


Anmerkung: Rest auf 100=Rundungsfehler.

# Vergleich NÖ: Funktionsfähigkeit Demokratie

ISA – Institut für Strategieberatungen

Funktioniert die Demokratie in Österreich aus Ihrer Sicht alles in allem...?  
(in Prozent, n=2.080 bzw. n=800)

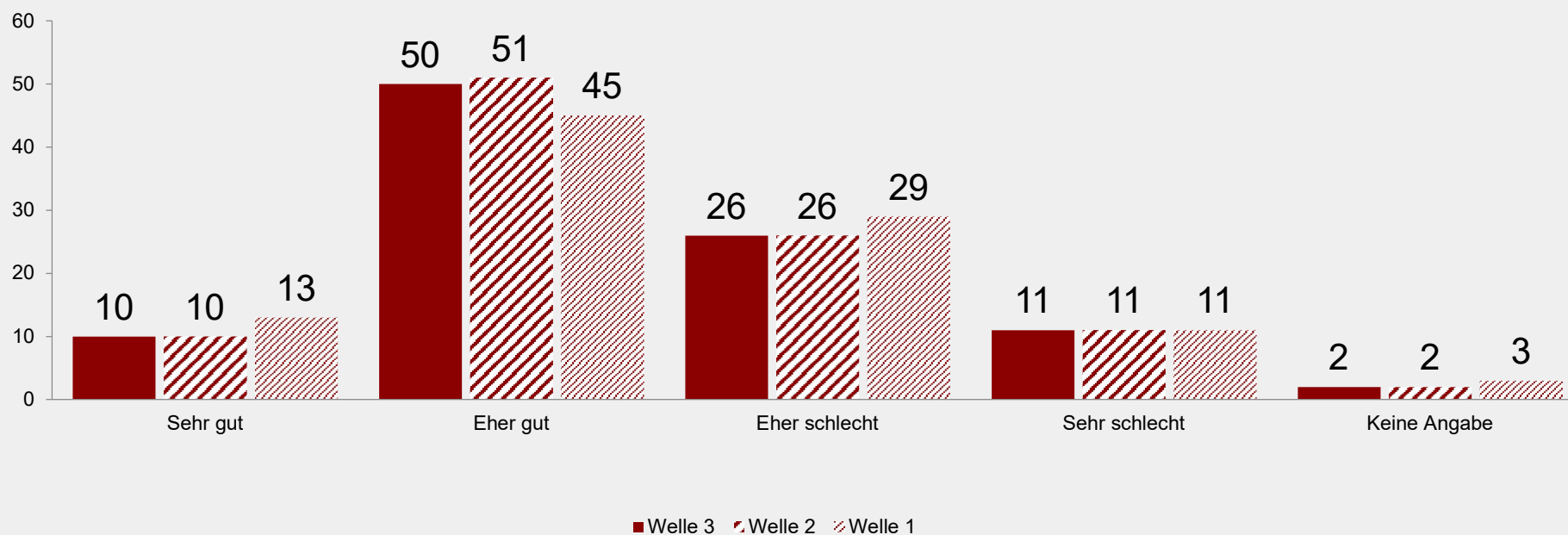


Anmerkung: Rest auf 100=Rundungsfehler.

## Vergleich W1-3: Funktionsfähigkeit Demokratie

ISA – Institut für Strategieberatungen

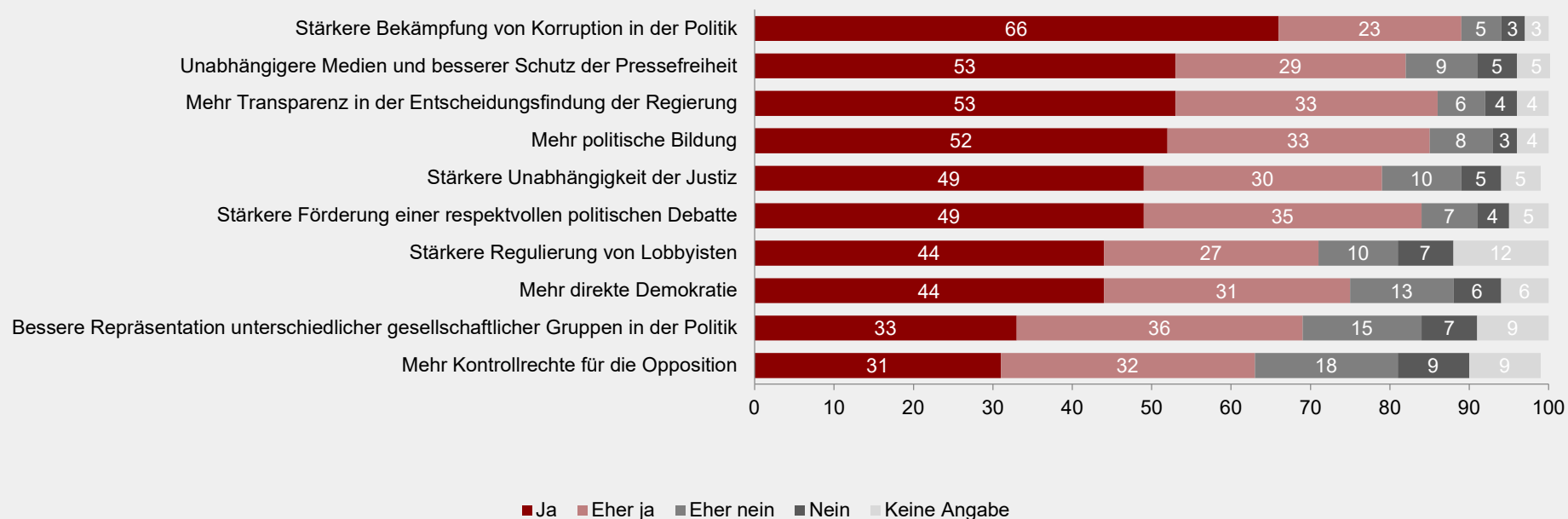
**Funktioniert die Demokratie in Österreich aus Ihrer Sicht alles in allem...?**  
(in Prozent, n=2.080 bzw. n=2.080 bzw. n=2.107)



Anmerkung: Rest auf 100=Rundungsfehler.

## Wo braucht es Reformen, damit die Demokratie in Österreich besser funktioniert?

(in Prozent, n=2.080)



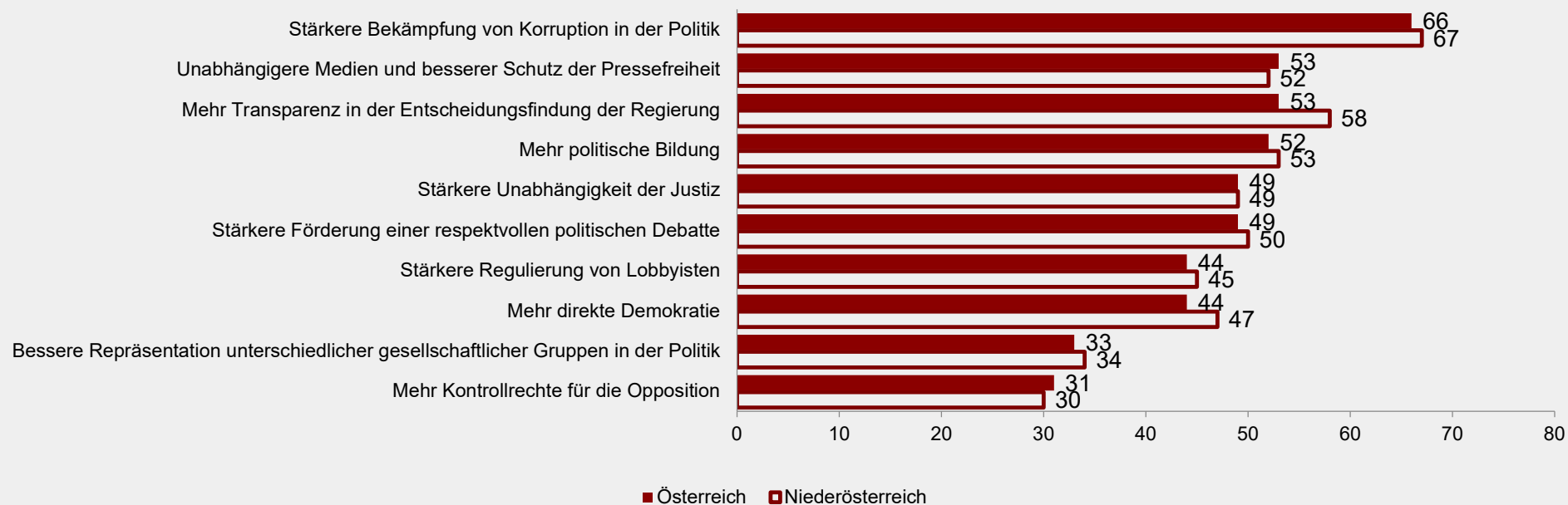
Anmerkung: Rest auf 100=Rundungsfehler.

# Vergleich NÖ: Reformen Demokratie

ISA – Institut für Strategieberatungen

## Wo braucht es Reformen, damit die Demokratie in Österreich besser funktioniert?

(in Prozent „Ja“, n=2.080 bzw. n=800)

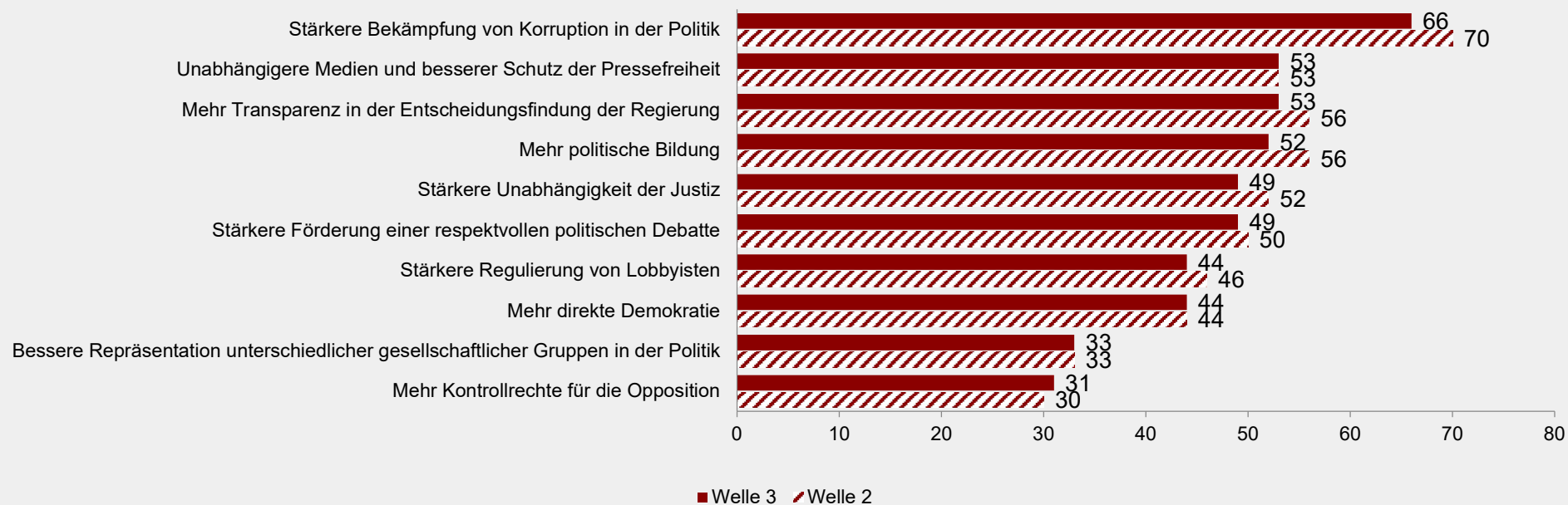


## Vergleich W2-3: Reformen Demokratie

ISA – Institut für Strategieberatungen

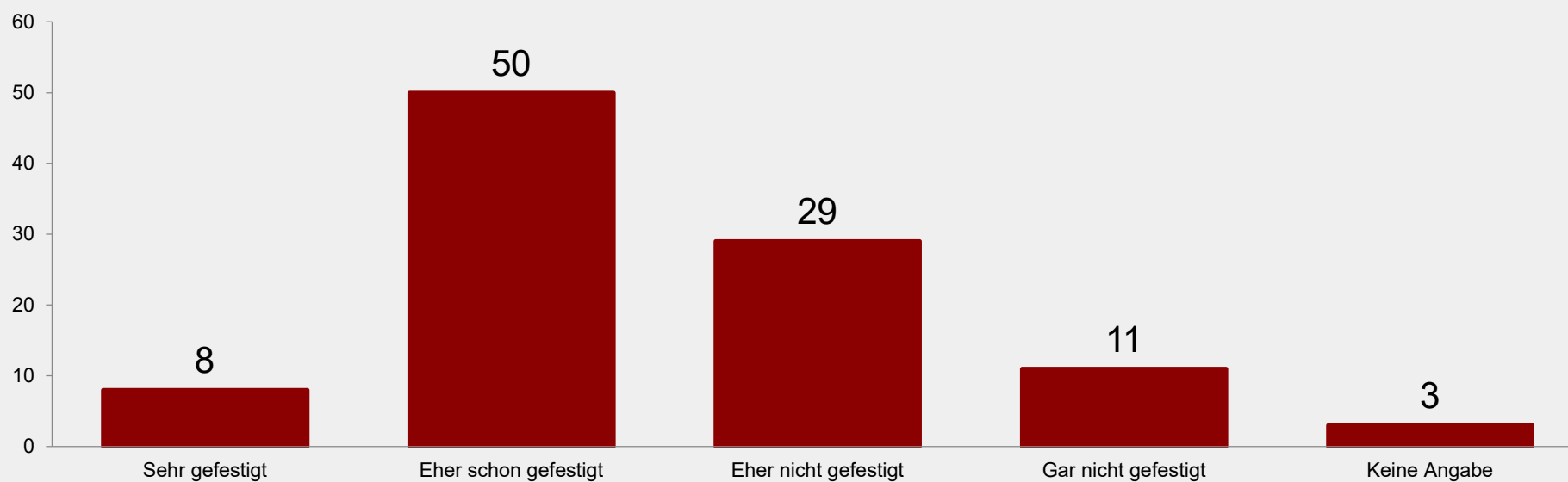
### Wo braucht es Reformen, damit die Demokratie in Österreich besser funktioniert?

(in Prozent „Ja“, n=2.080 bzw. n=2.080)





Und sehen Sie die Demokratie in Österreich gegenüber Krisen als sehr, eher schon, eher nicht, oder gar nicht gefestigt an?  
(in Prozent, n=2.080)

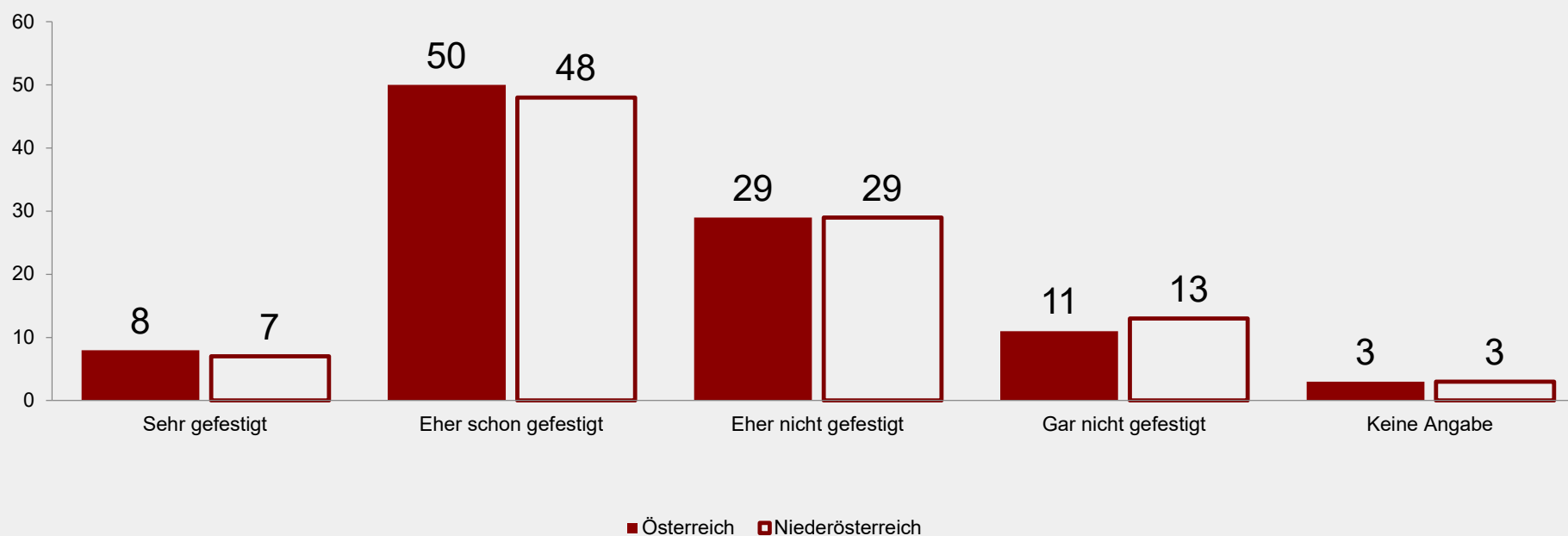


Anmerkung: Rest auf 100=Rundungsfehler.

# Vergleich NÖ: Krisensicherheit

ISA – Institut für Strategieberatungen

Und sehen Sie die Demokratie in Österreich gegenüber Krisen als sehr, eher schon, eher nicht, oder gar nicht gefestigt an?  
(in Prozent, n=2.080 bzw. n=800)

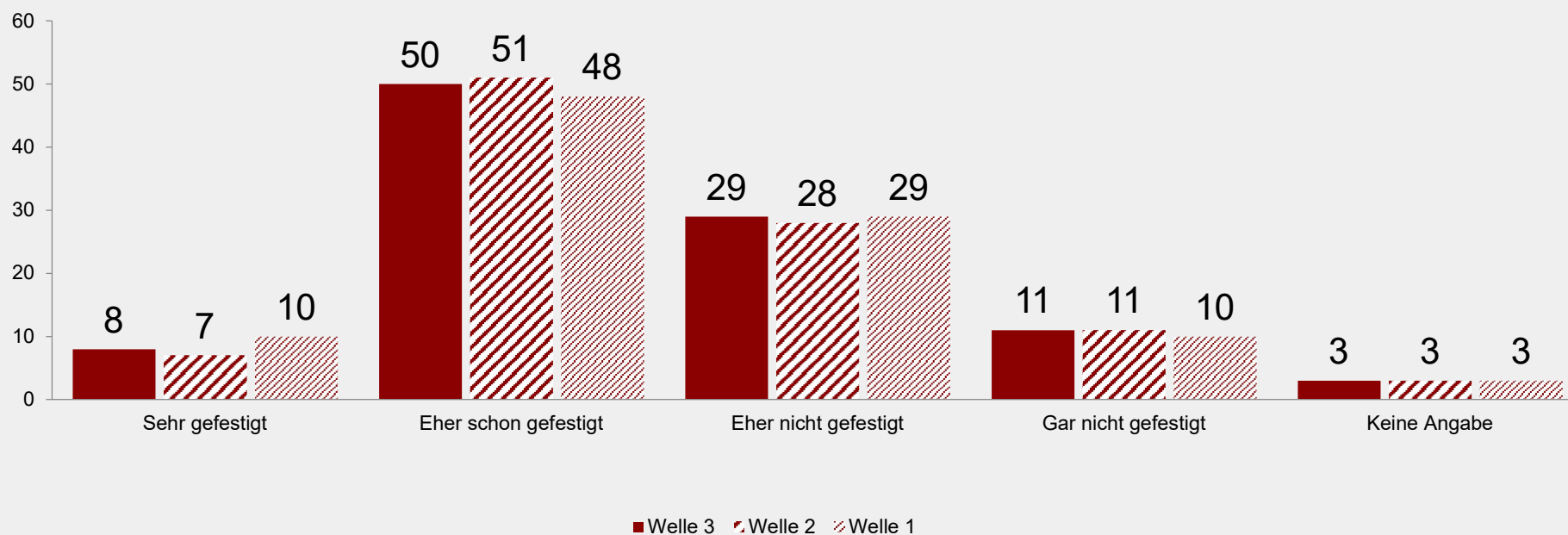


Anmerkung: Rest auf 100=Rundungsfehler.

## Vergleich W1-3: Krisensicherheit

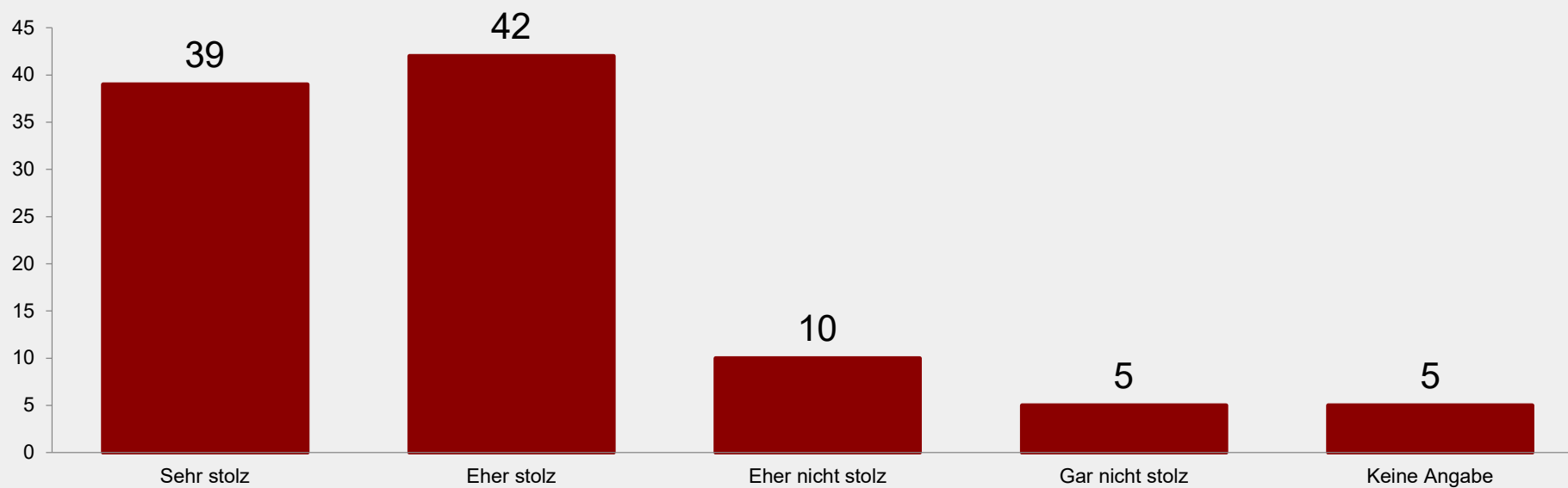
ISA – Institut für Strategieberatungen

Und sehen Sie die Demokratie in Österreich gegenüber Krisen als sehr, eher schon, eher nicht, oder gar nicht gefestigt an?  
(in Prozent, n=2.080 bzw. n=2.080 bzw. n=2.107)



Anmerkung: Rest auf 100=Rundungsfehler.

Sind Sie sehr, eher, eher nicht oder gar nicht stolz Bürgerin bzw. Bürger von Österreich zu sein?  
(in Prozent, n=1.946)

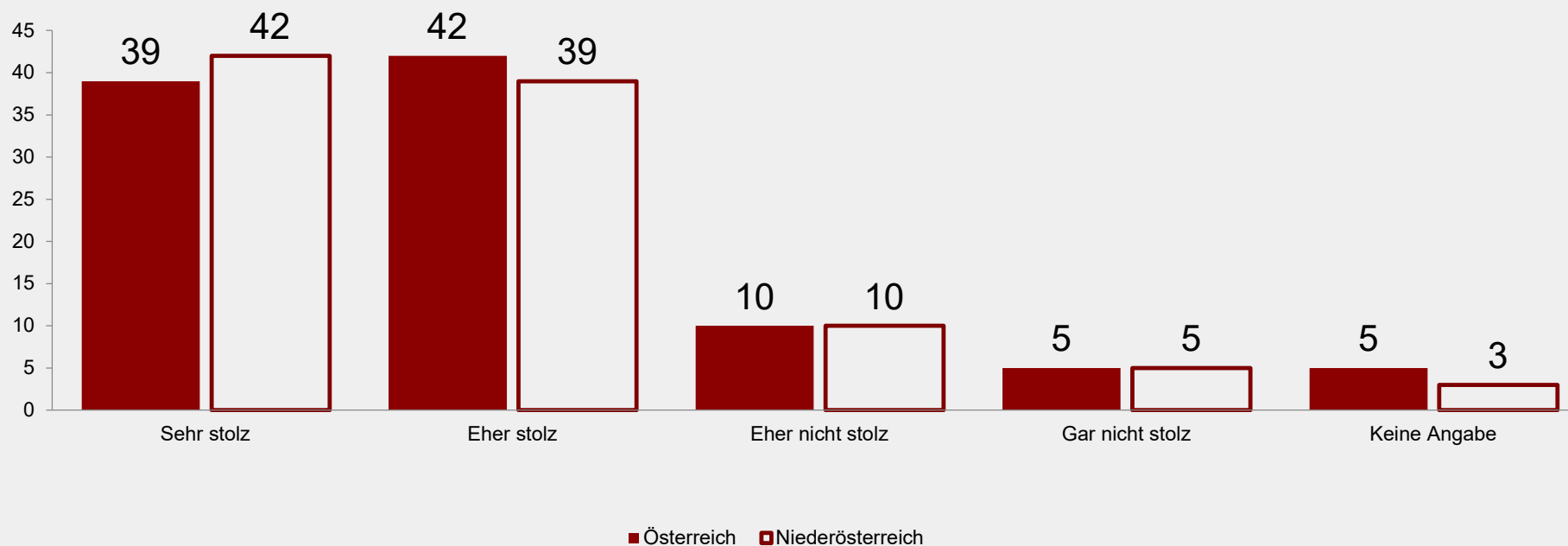


Anmerkung: Frage nur an Personen, die die österreichische Staatsbürgerschaft haben Rest auf 100=Rundungsfehler.

# Vergleich NÖ: Nationalstolz

ISA – Institut für Strategieberatungen

Sind Sie sehr, eher, eher nicht oder gar nicht stolz Bürgerin bzw. Bürger von Österreich zu sein?  
(in Prozent, n=1.946 bzw. n=769)

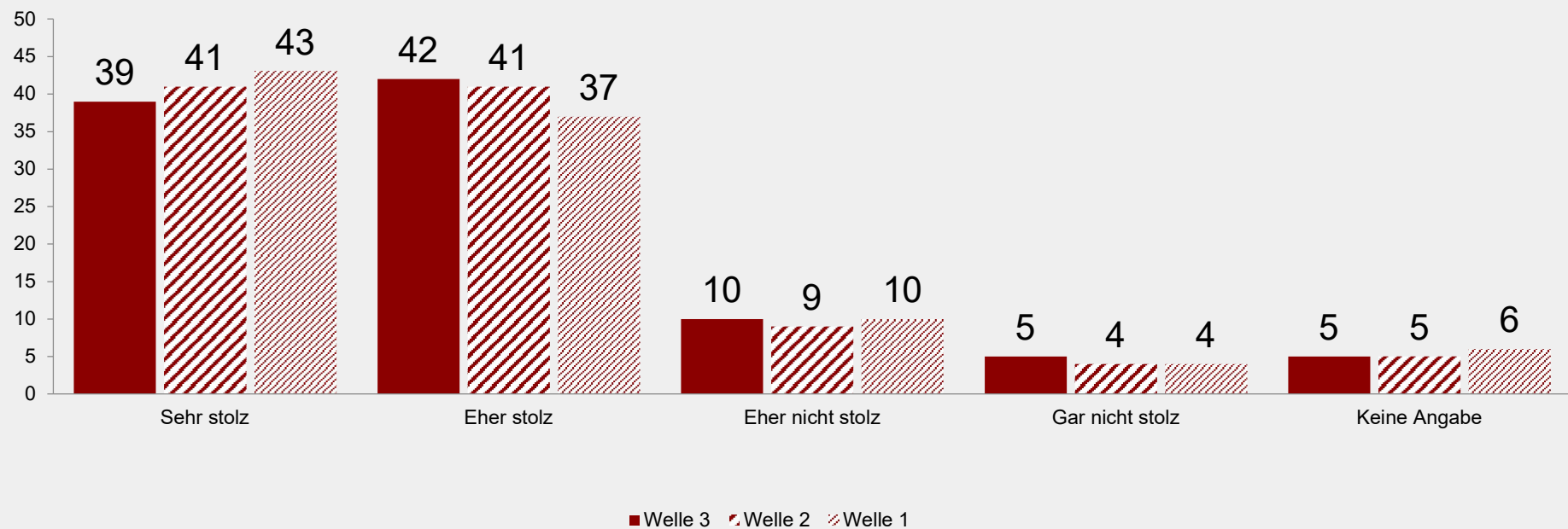


Anmerkung: Frage nur an Personen, die die österreichische Staatsbürgerschaft haben. Rest auf 100=Rundungsfehler.

## Vergleich W1-3: Nationalstolz

ISA – Institut für Strategieberatungen

Sind Sie sehr, eher, eher nicht oder gar nicht stolz Bürgerin bzw. Bürger von Österreich zu sein?  
(in Prozent, n=1.946 bzw. n=1.969 bzw. n=2.013)



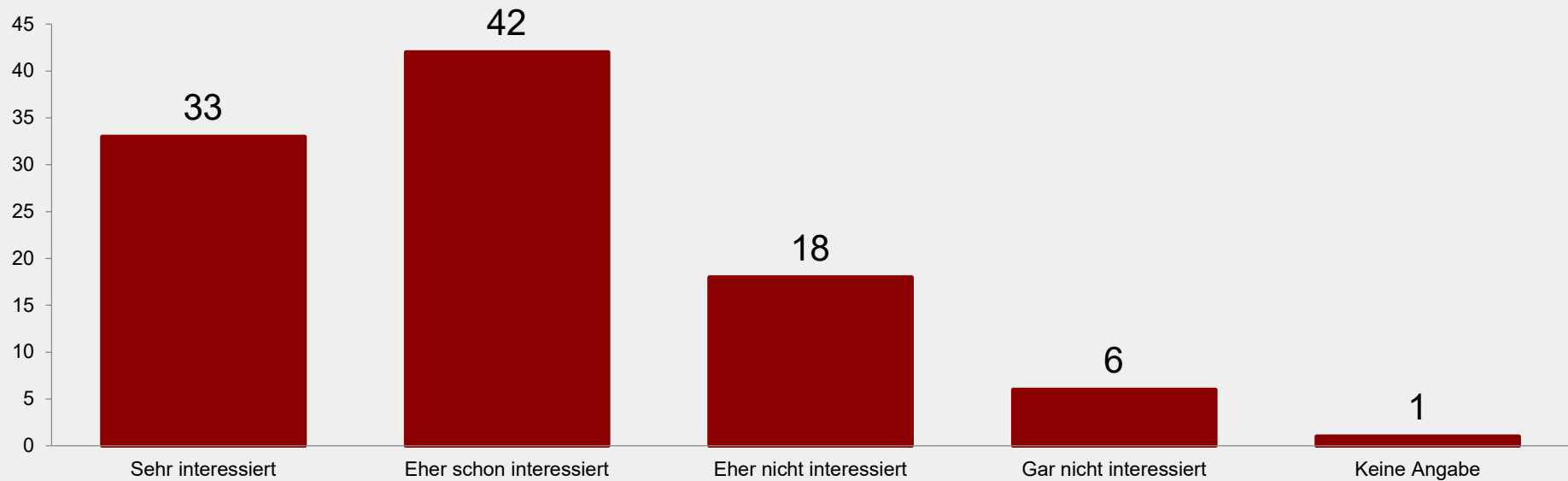
Anmerkung: Frage nur an Personen, die die österreichische Staatsbürgerschaft haben. Rest auf 100=Rundungsfehler.



# Einstellungen zur Politik



**Kommen wir zum Thema Politik: Ganz allgemein, sind Sie an der Politik in Österreich sehr, eher schon, eher nicht oder gar nicht interessiert?**  
(in Prozent, n=2.080)

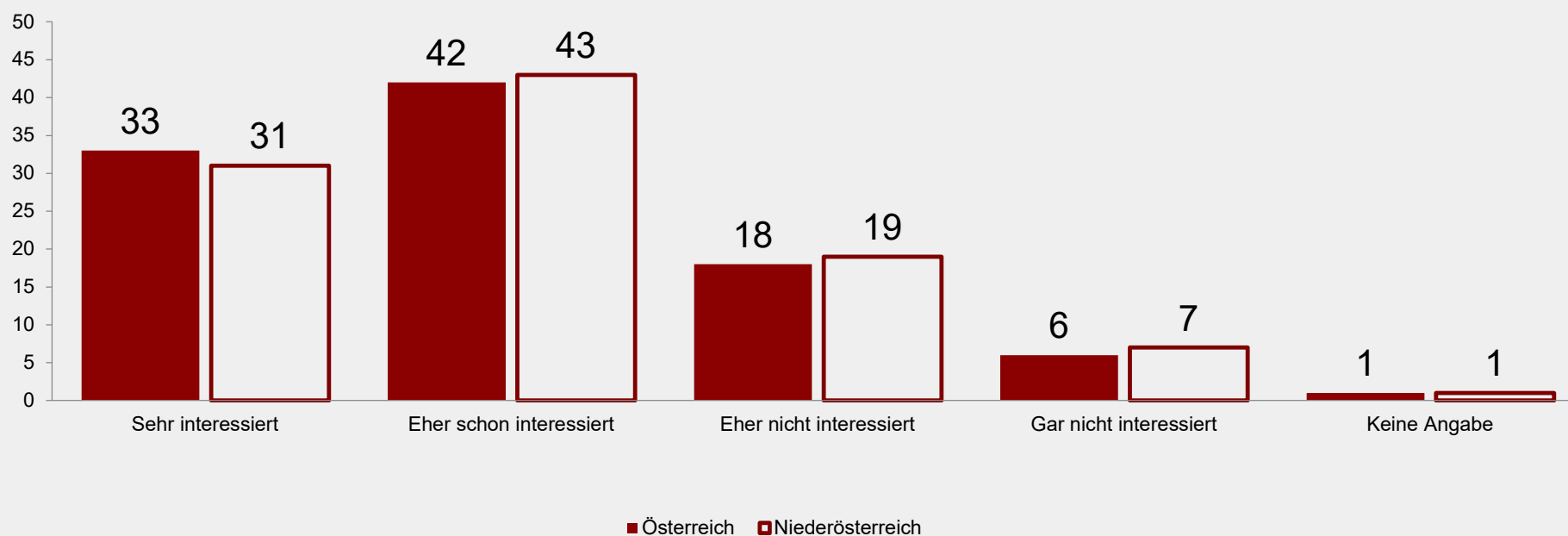




# Vergleich NÖ: Interesse Politik

ISA – Institut für Strategieberatungen

Kommen wir zum Thema Politik: Ganz allgemein, sind Sie an der Politik in Österreich sehr, eher schon, eher nicht oder gar nicht interessiert?  
(in Prozent, n=2.080 bzw. n=800)

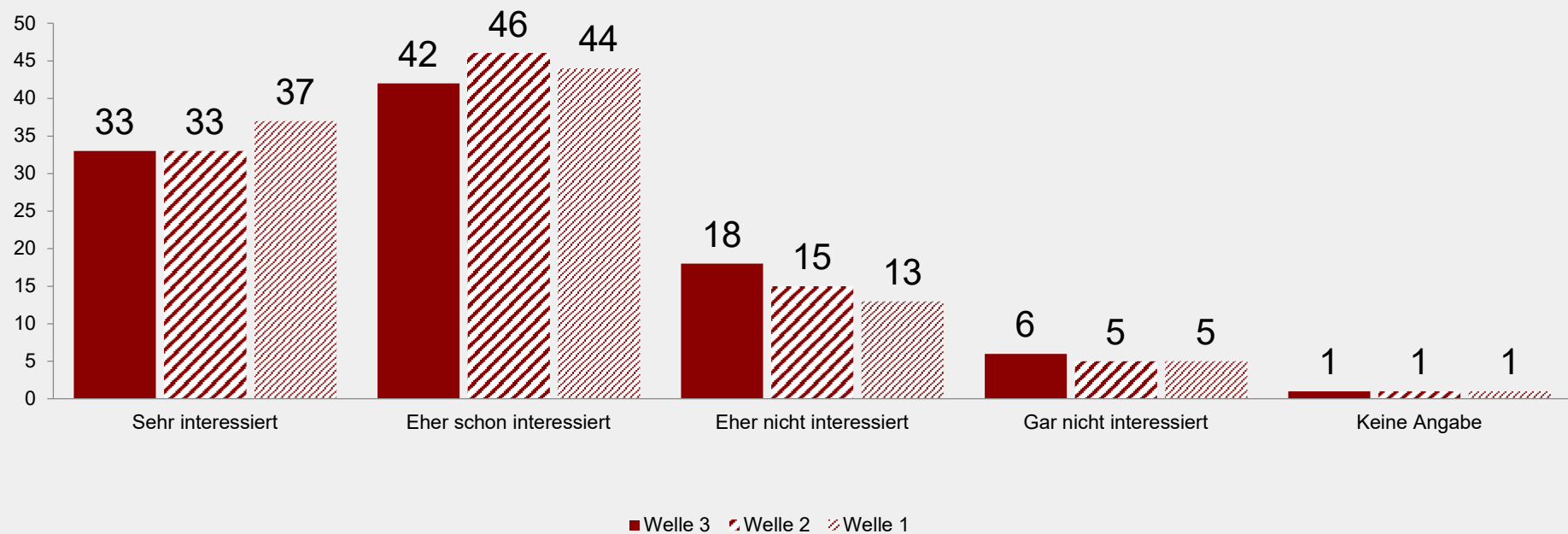


Anmerkung: Rest auf 100=Rundungsfehler.

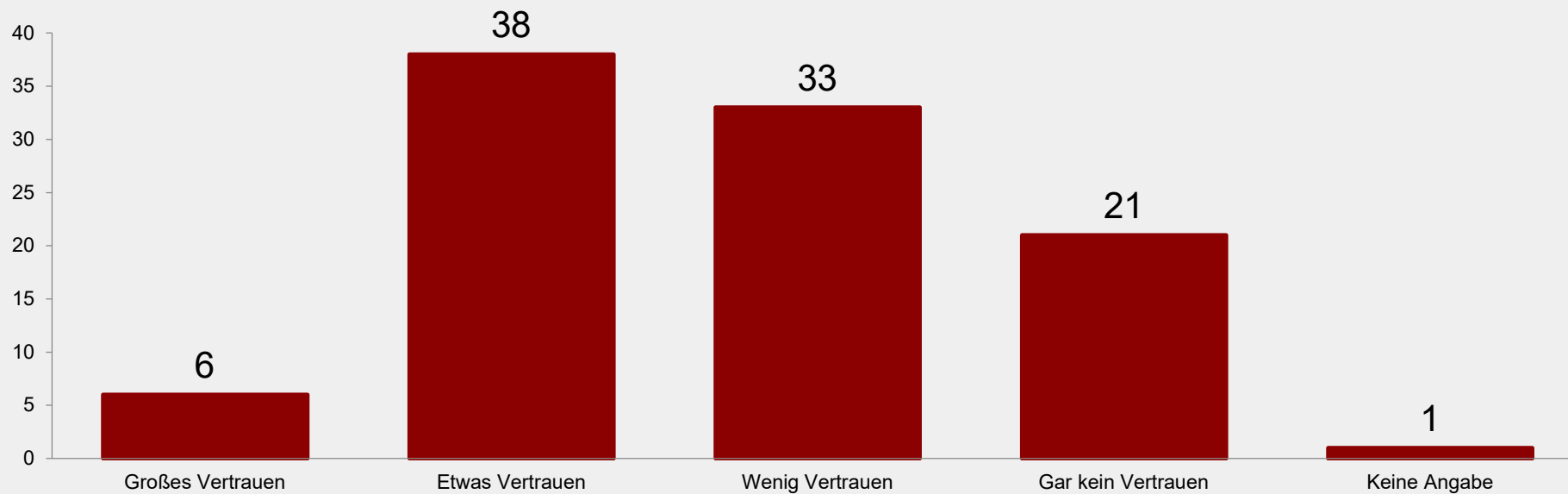
## Vergleich W1-3: Interesse Politik

ISA – Institut für Strategieberatungen

Kommen wir zum Thema Politik: Ganz allgemein, sind Sie an der Politik in Österreich sehr, eher schon, eher nicht oder gar nicht interessiert?  
(in Prozent, n=2.080 bzw. n=2.080 bzw. n=2.107)



Wenn man über Politik spricht, dann ja auch oft darüber, ob man Vertrauen in die Politik hat.  
Haben Sie in die Politik in Österreich alles in allem...  
(in Prozent, n=2.080)



Anmerkung: Rest auf 100=Rundungsfehler.

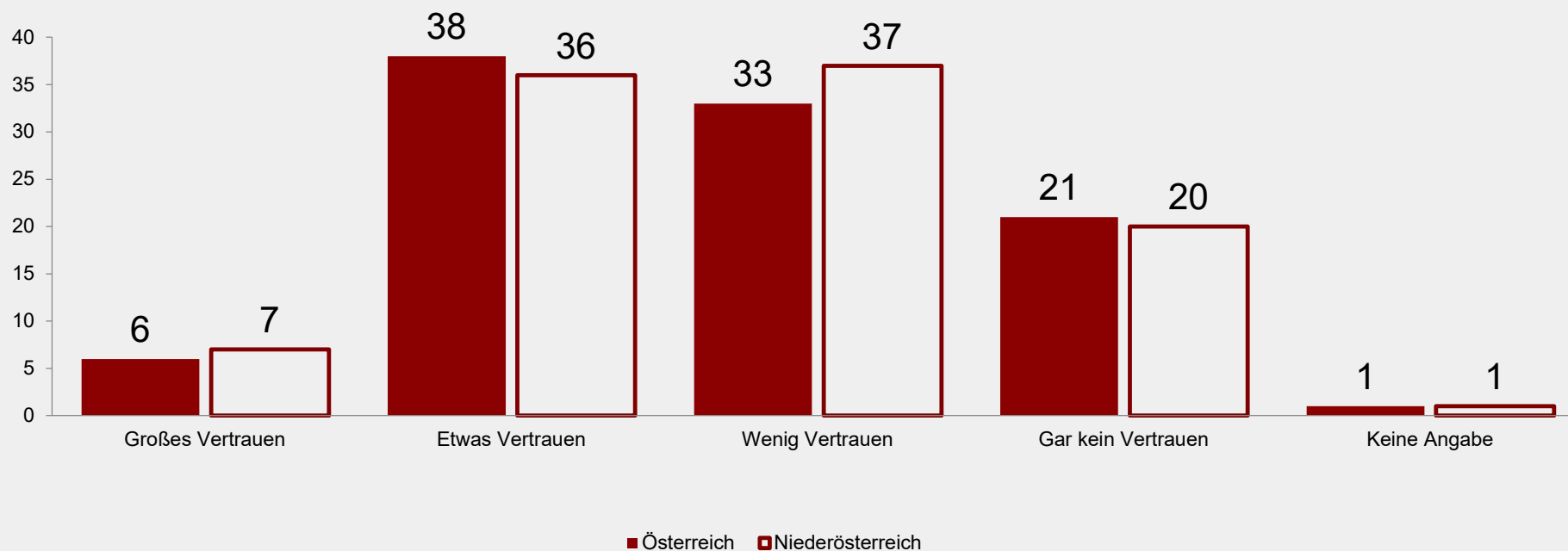
# Vergleich NÖ: Vertrauen Politik

ISA – Institut für Strategieberatungen

Wenn man über Politik spricht, dann ja auch oft darüber, ob man Vertrauen in die Politik hat.

Haben Sie in die Politik in Österreich alles in allem...

(in Prozent, n=2.080 bzw. n=800)



Anmerkung: Rest auf 100=Rundungsfehler.

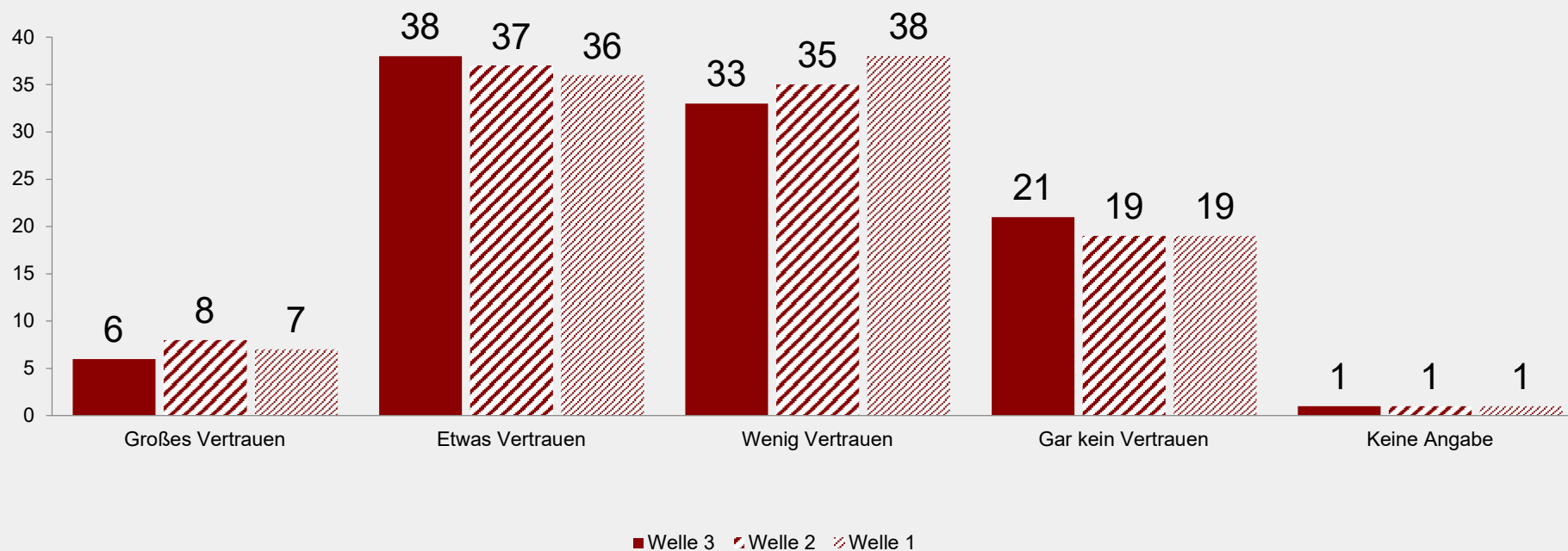
## Vergleich W1-3: Vertrauen Politik

ISA – Institut für Strategieberatungen

Wenn man über Politik spricht, dann ja auch oft darüber, ob man Vertrauen in die Politik hat.

Haben Sie in die Politik in Österreich alles in allem...

(in Prozent, n=2.080 bzw. n=2.080 bzw. n=2.107)



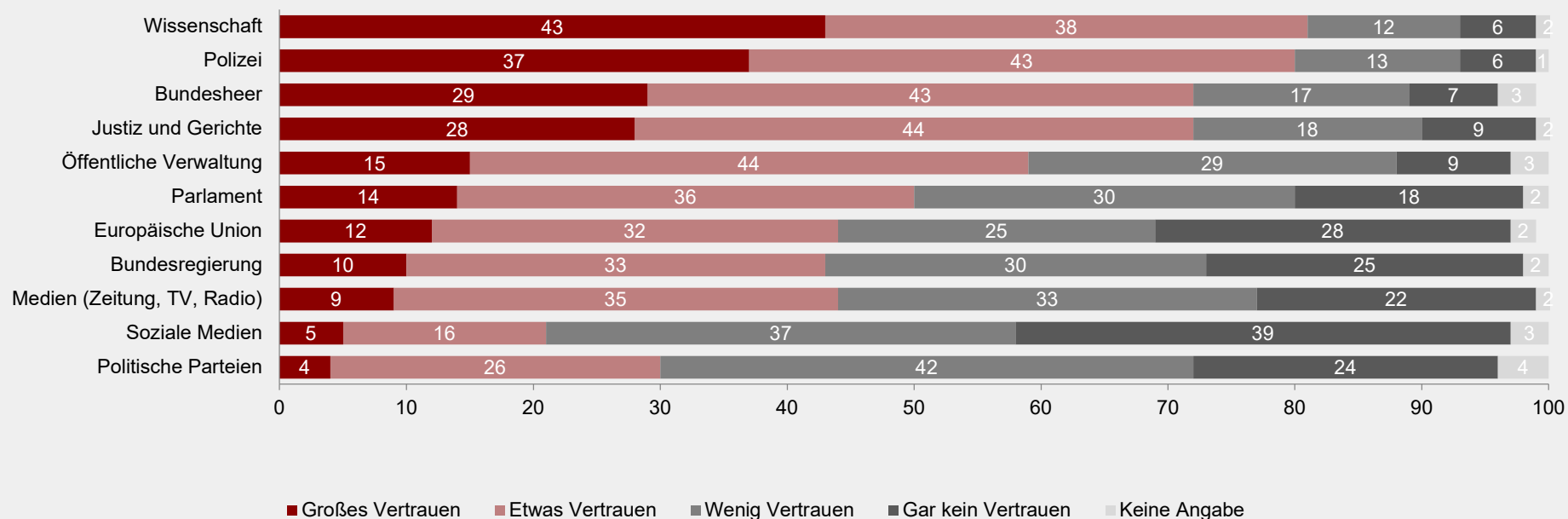
Anmerkung: Rest auf 100=Rundungsfehler.

# Vertrauen Institutionen und Akteure

ISA – Institut für Strategianalysen

Bitte geben Sie auch für die folgenden Institutionen und Akteure an, ob Sie diesen  
großes, etwas, wenig oder gar kein Vertrauen entgegenbringen.

(in Prozent, n=2.080)



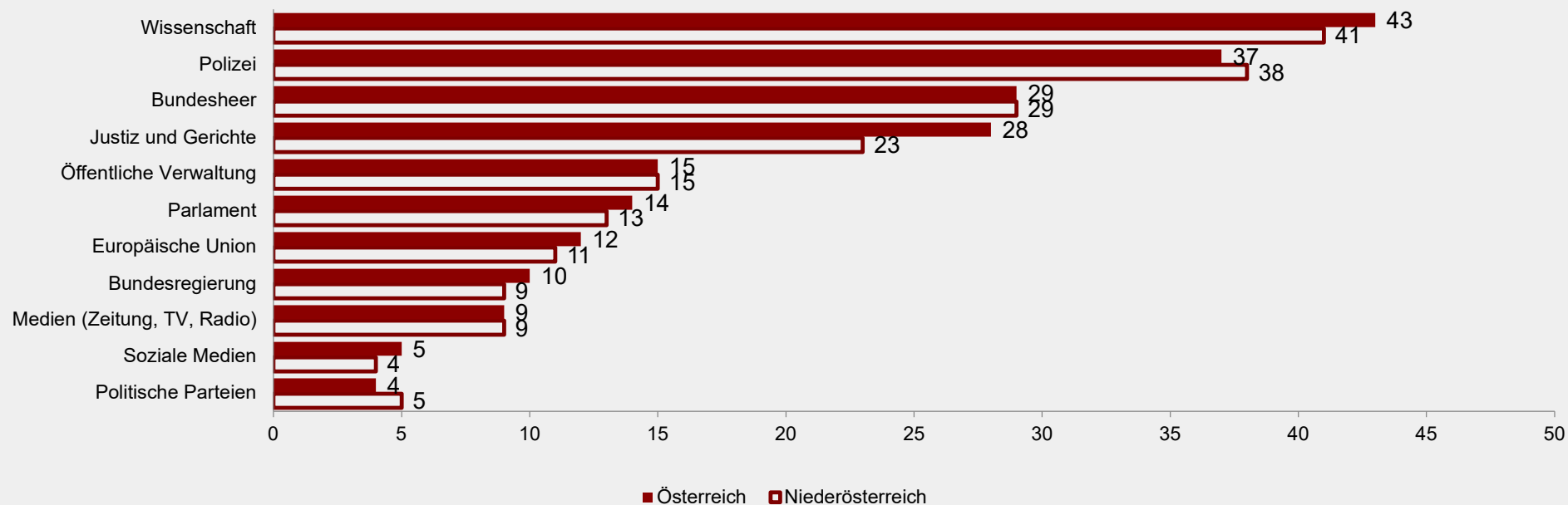
Anmerkung: Rest auf 100=Rundungsfehler.

# Vergleich NÖ: Vertrauen Institutionen und Akteure

ISA – Institut für Strategieberatungen

Bitte geben Sie auch für die folgenden Institutionen und Akteure an, ob Sie diesen  
großes, etwas, wenig oder gar kein Vertrauen entgegenbringen.

(in Prozent „Großes Vertrauen“, n=2.080 bzw. n=800)

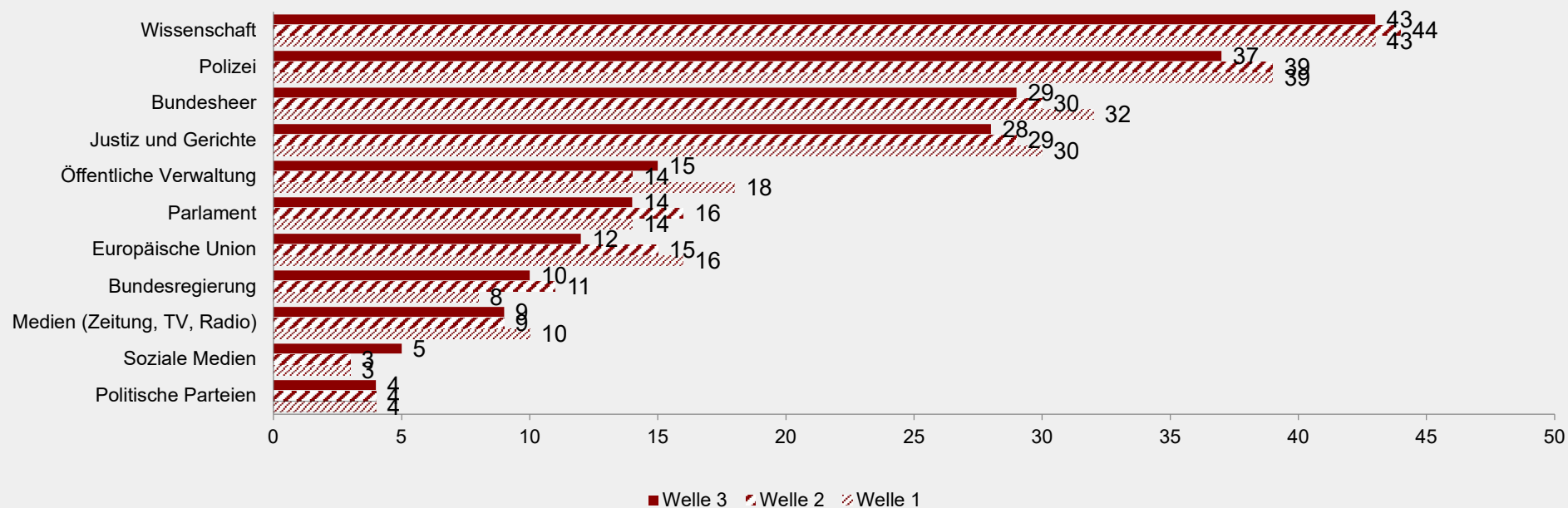


# Vergleich W1-3: Vertrauen Institutionen und Akteure

ISA – Institut für Strategieberatungen

Bitte geben Sie auch für die folgenden Institutionen und Akteure an, ob Sie diesen  
großes, etwas, wenig oder gar kein Vertrauen entgegenbringen.

(in Prozent „Großes Vertrauen“, n=2.080 bzw. n=2.080 bzw. n=2.107)

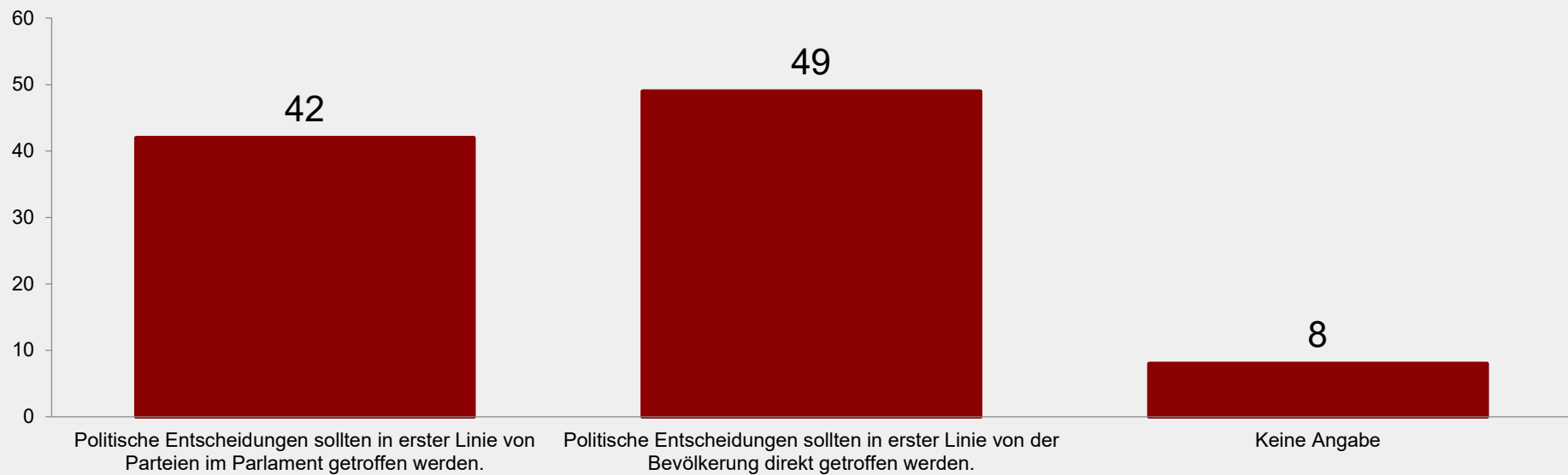




# Entscheidungsträger Gesetzgebung

ISA – Institut für Strategieberatungen

**Aus Ihrer Sicht, wer sollte hauptsächlich für die Gesetzgebung verantwortlich sein und damit die politischen Entscheidungen treffen?**  
(in Prozent, n=2.080)

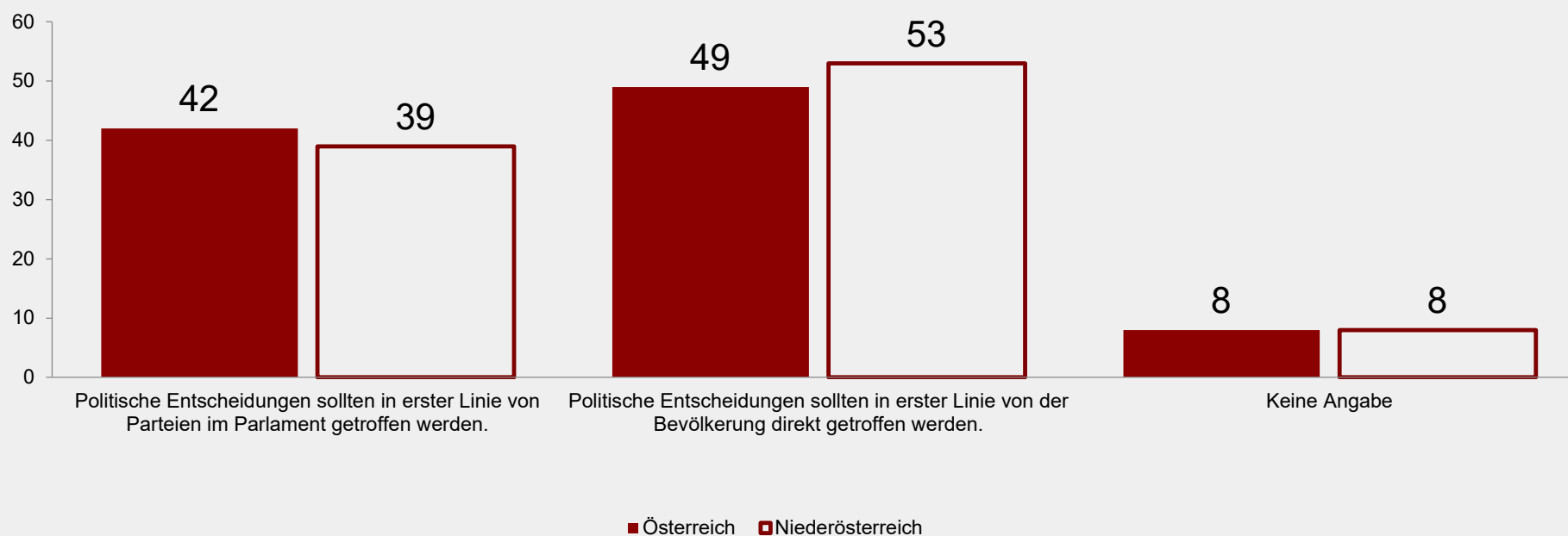


Anmerkung: Rest auf 100=Rundungsfehler.

# Vergleich NÖ: Entscheidungsträger Gesetzgebung

ISA – Institut für Strategieberatungen

Aus Ihrer Sicht, wer sollte hauptsächlich für die Gesetzgebung verantwortlich sein und damit die politischen Entscheidungen treffen?  
(in Prozent, n=2.080 bzw. n=800)

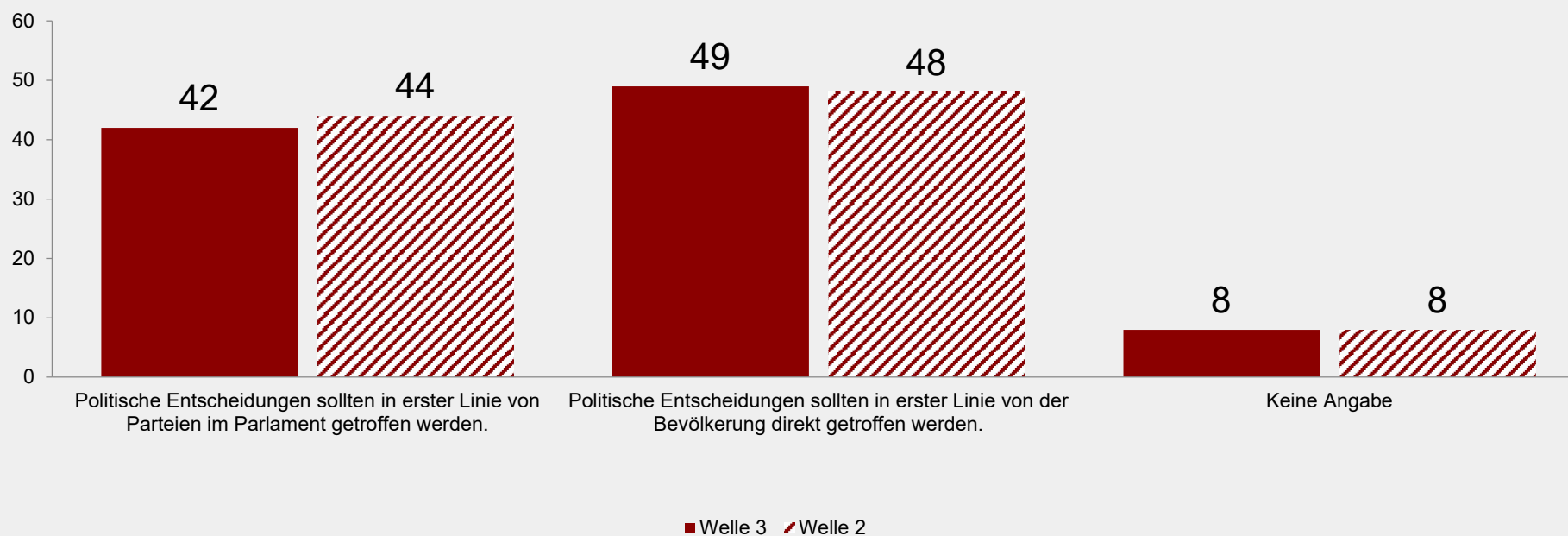


Anmerkung: Rest auf 100=Rundungsfehler.

## Vergleich W2-3: Entscheidungsträger Gesetzgebung

ISA – Institut für Strategieberatungen

Aus Ihrer Sicht, wer sollte hauptsächlich für die Gesetzgebung verantwortlich sein und damit die politischen Entscheidungen treffen?  
(in Prozent, n=2.080 bzw. n=2.080)

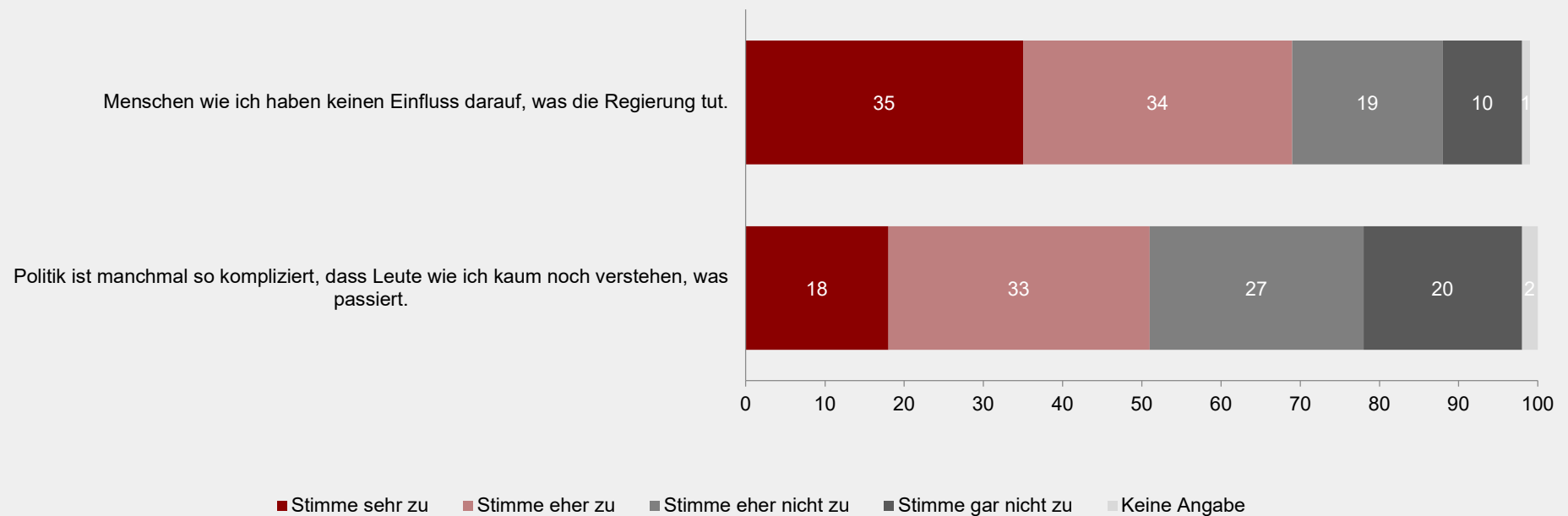


Anmerkung: Rest auf 100=Rundungsfehler.

# Politisches Effektivitätsgefühl

ISA – Institut für Strategieberatungen

Sie finden hier noch einige Aussagen. Bitte geben Sie an, ob Sie sehr, eher schon, eher nicht oder gar nicht zustimmen.  
(in Prozent, n=2.080)

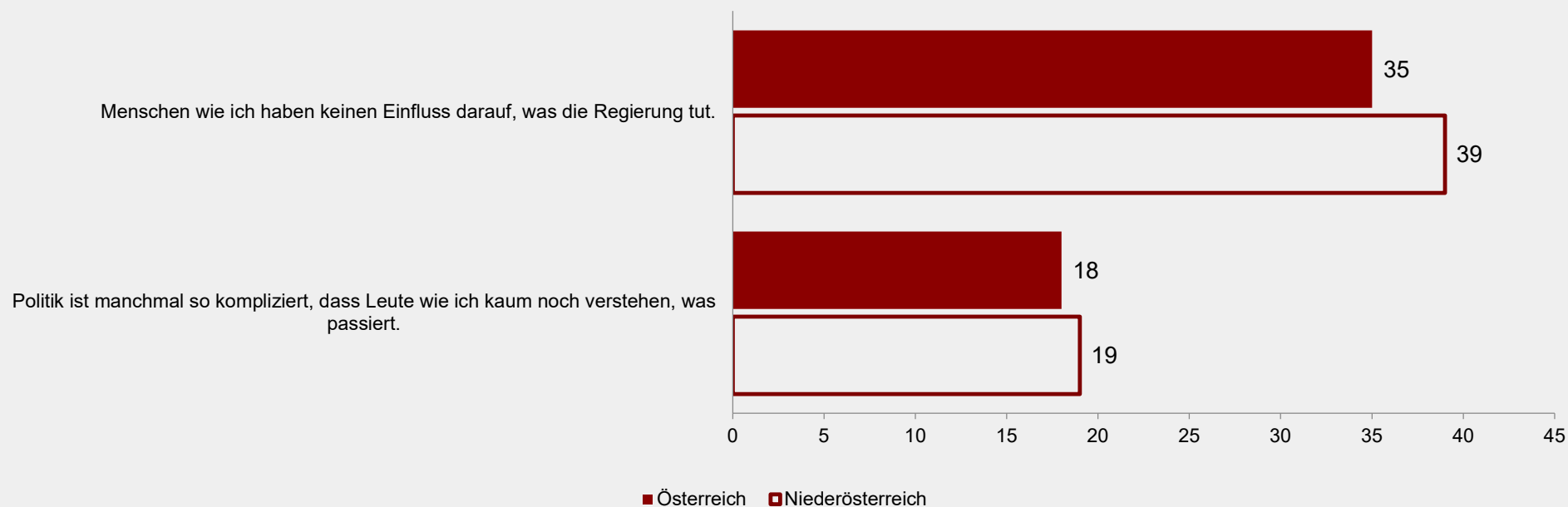


Anmerkung: Rest auf 100=Rundungsfehler.

# Vergleich NÖ: Politisches Effektivitätsgefühl

ISA – Institut für Strategieberatungen

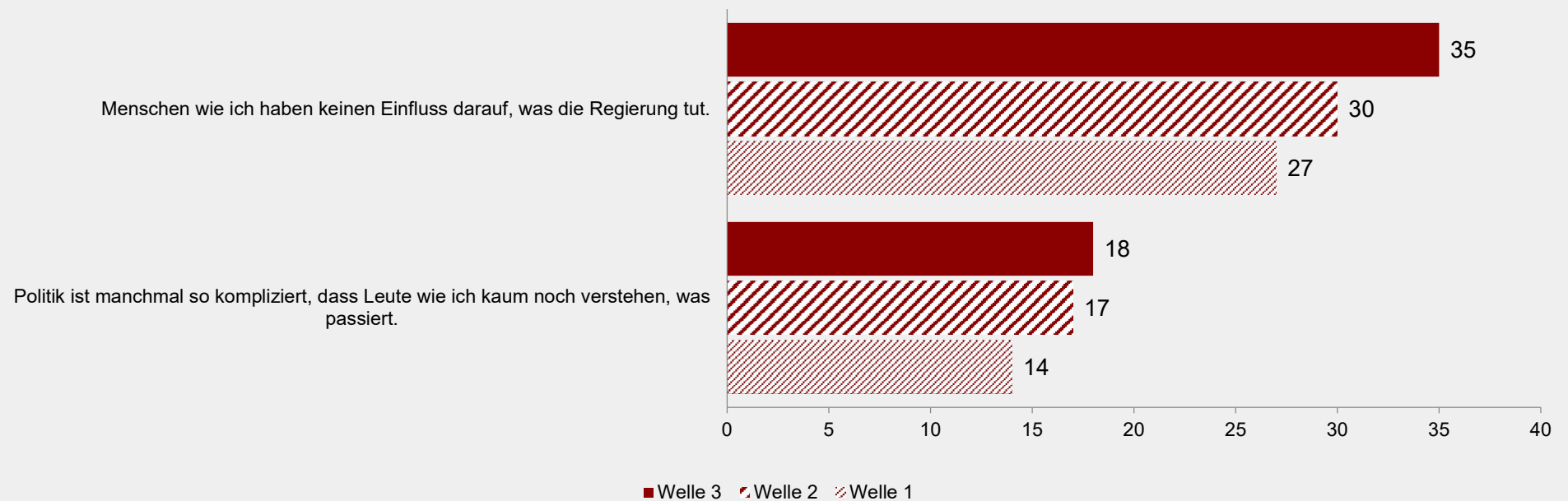
Sie finden hier noch einige Aussagen. Bitte geben Sie an, ob Sie sehr, eher schon, eher nicht oder gar nicht zustimmen.  
(in Prozent „Stimme sehr zu“, n=2.080 bzw. n=800)



## Vergleich W1-3: Politisches Effektivitätsgefühl

ISA – Institut für Strategieberatungen

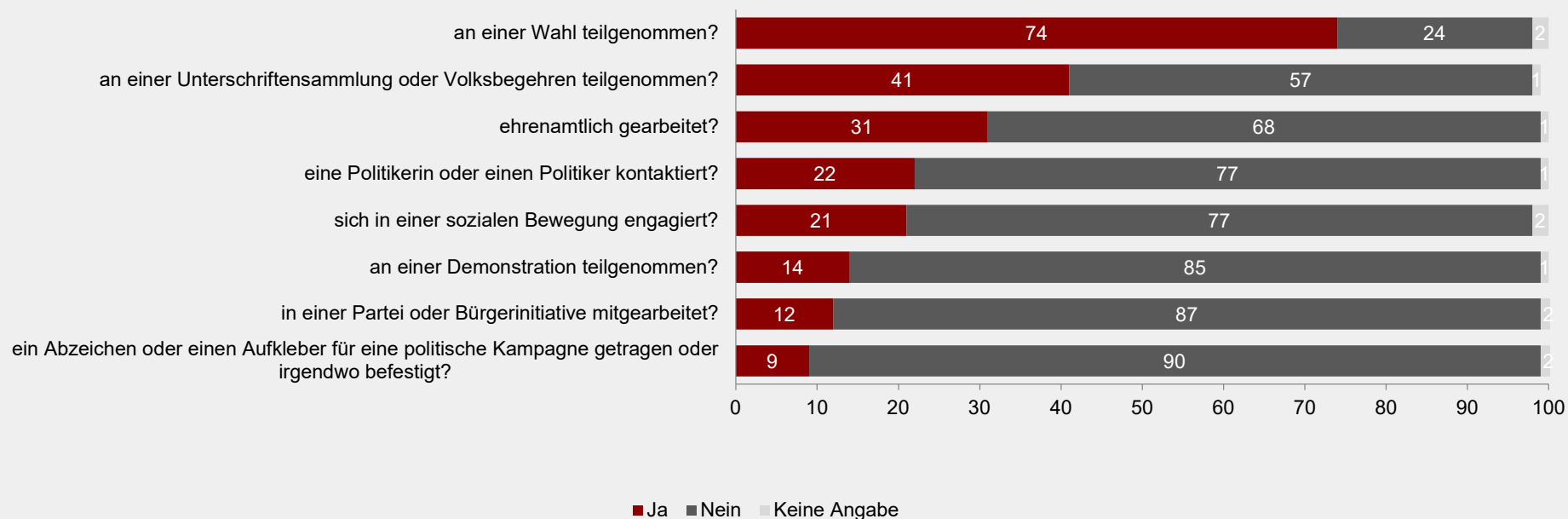
Sie finden hier noch einige Aussagen. Bitte geben Sie an, ob Sie sehr, eher schon, eher nicht oder gar nicht zustimmen.  
(in Prozent „Stimme sehr zu“, n=2.080 bzw. n=2.080 bzw. n=2.107)



Man kann sich ja auf unterschiedliche Weise an der Politik und dem gesellschaftlichen Leben beteiligen.

Haben Sie in den vergangenen zwölf Monaten ...

(in Prozent, n=2.080)



Anmerkung: Rest auf 100=Rundungsfehler.

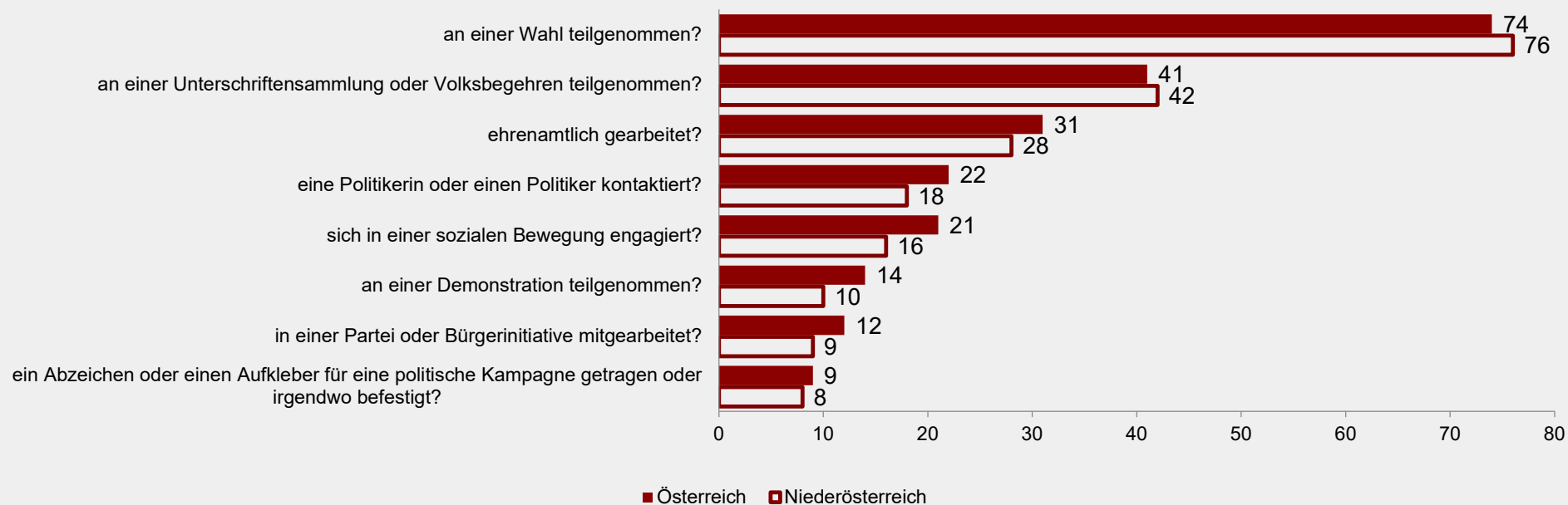
# Vergleich NÖ: Bürgerbeteiligung

ISA – Institut für Strategieberatungen

Man kann sich ja auf unterschiedliche Weise an der Politik und dem gesellschaftlichen Leben beteiligen.

Haben Sie in den vergangenen zwölf Monaten ...

(in Prozent „Ja“, n=2.080 bzw. n=800)





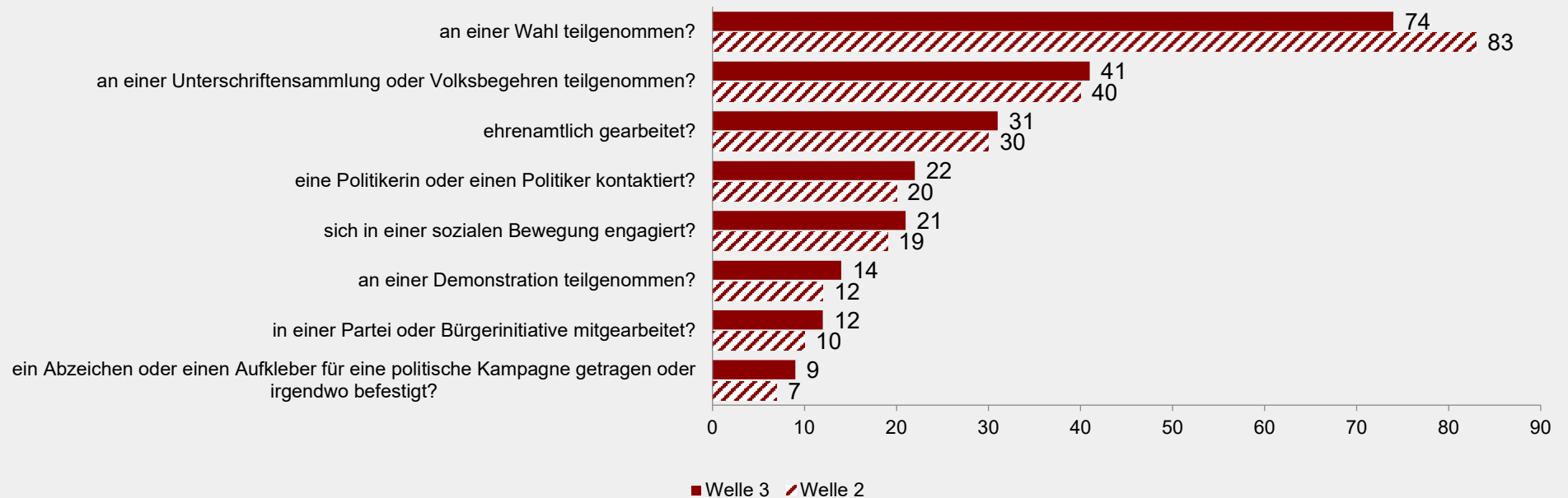
## Vergleich W2-3: Bürgerbeteiligung

ISA – Institut für Strategieberatungen

Man kann sich ja auf unterschiedliche Weise an der Politik und dem gesellschaftlichen Leben beteiligen.

Haben Sie in den vergangenen zwölf Monaten ...

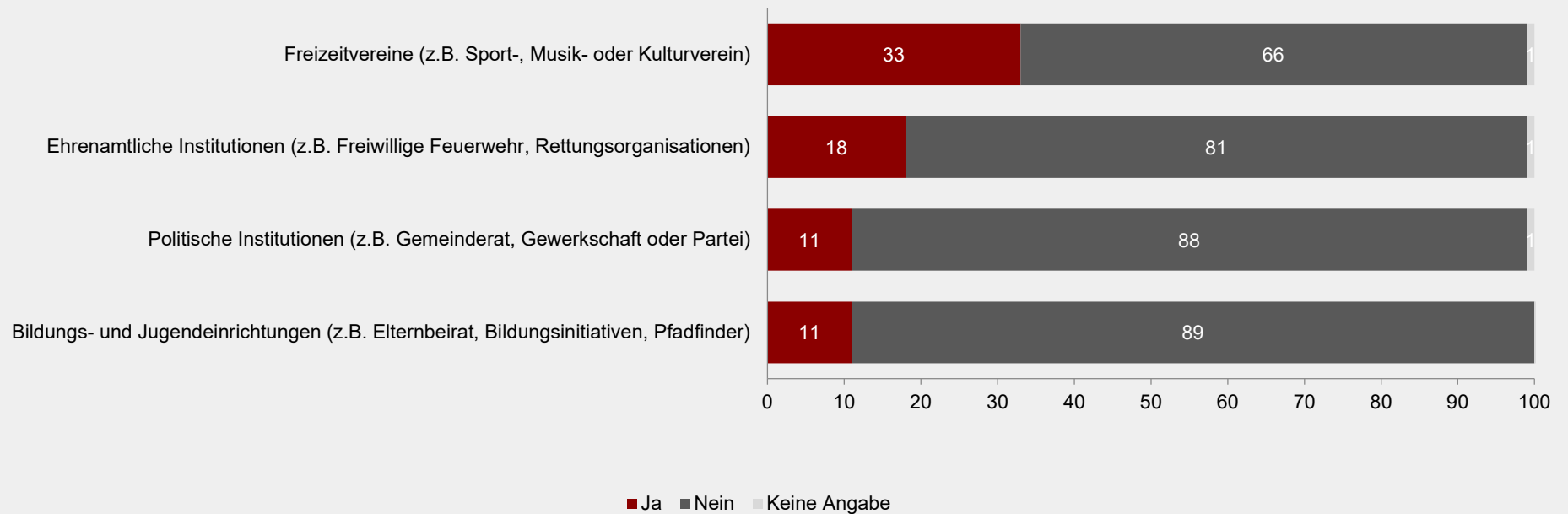
(in Prozent „Ja“, n=2.080 bzw. n=2.080)



# Aktivität Institutionen & Vereine

ISA – Institut für Strategieberatungen

Sind Sie bei den folgenden Institutionen bzw. Vereinen aktiv?  
(in Prozent, n=2.080)

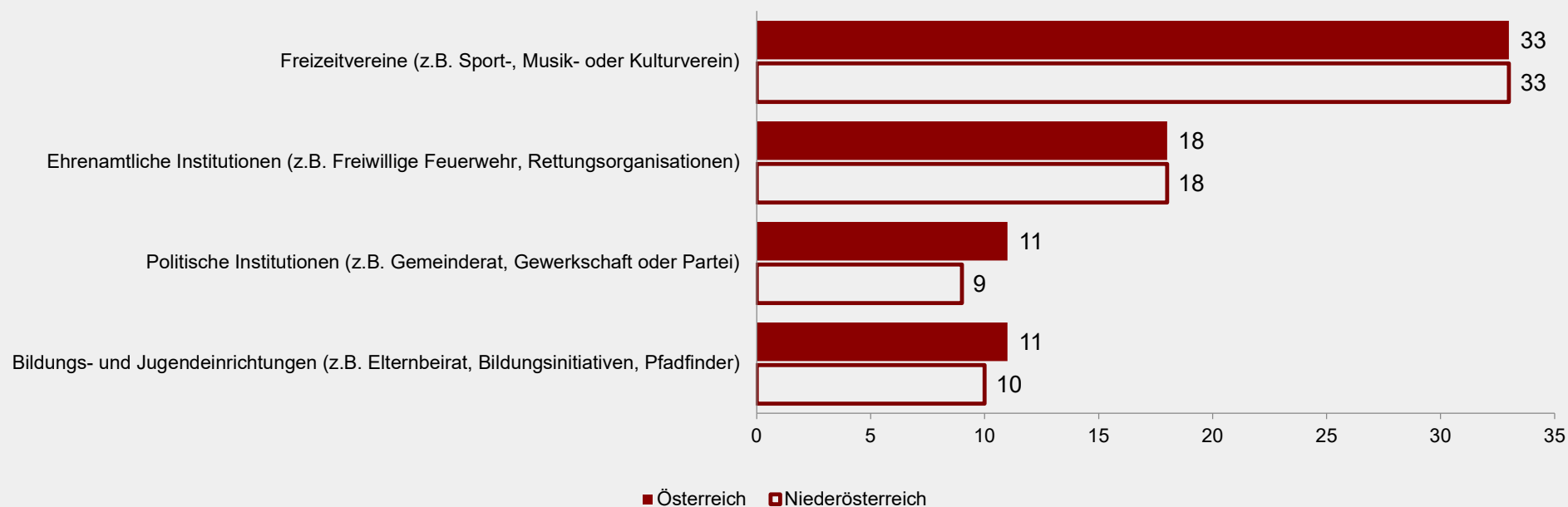


Anmerkung: Rest auf 100=Rundungsfehler.

# Vergleich NÖ: Aktivität Institutionen & Vereine

ISA – Institut für Strategieberatungen

Sind Sie bei den folgenden Institutionen bzw. Vereinen aktiv?  
(in Prozent „Ja“, n=2.080 bzw. n=800)

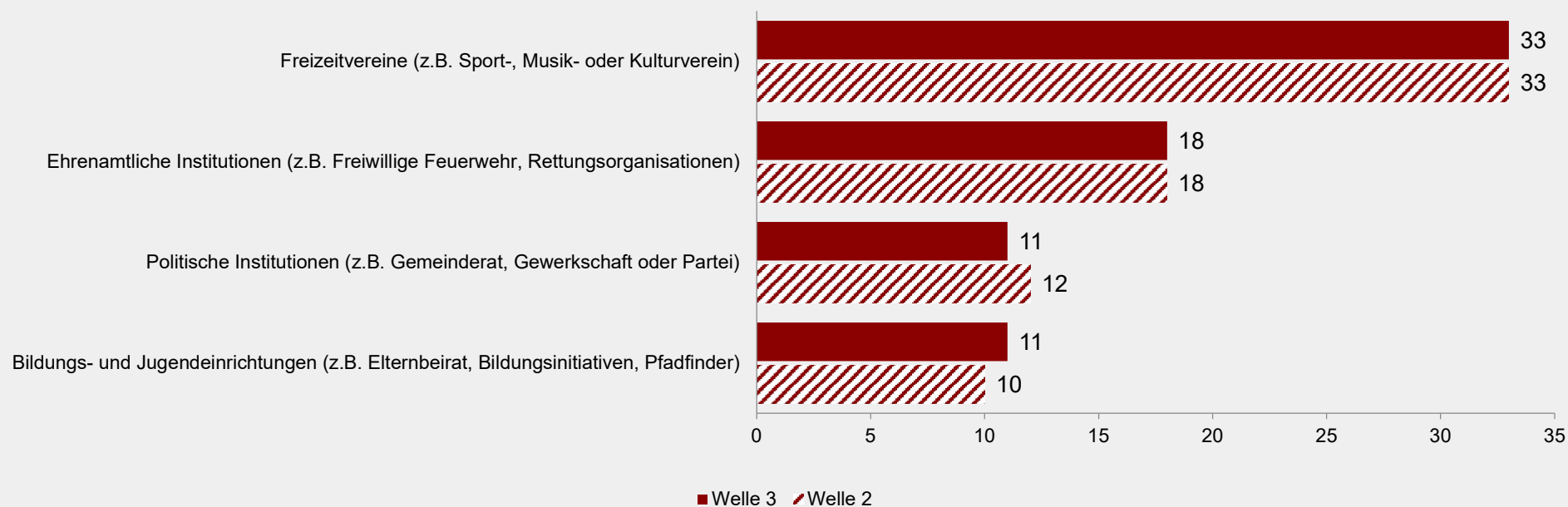


## Vergleich W2-3: Aktivität Institutionen & Vereine

ISA – Institut für Strategieberatungen

Sind Sie bei den folgenden Institutionen bzw. Vereinen aktiv?

(in Prozent „Ja“, n=2.080 bzw. n=2.080)





# **Persönliches Engagement für die Demokratie**

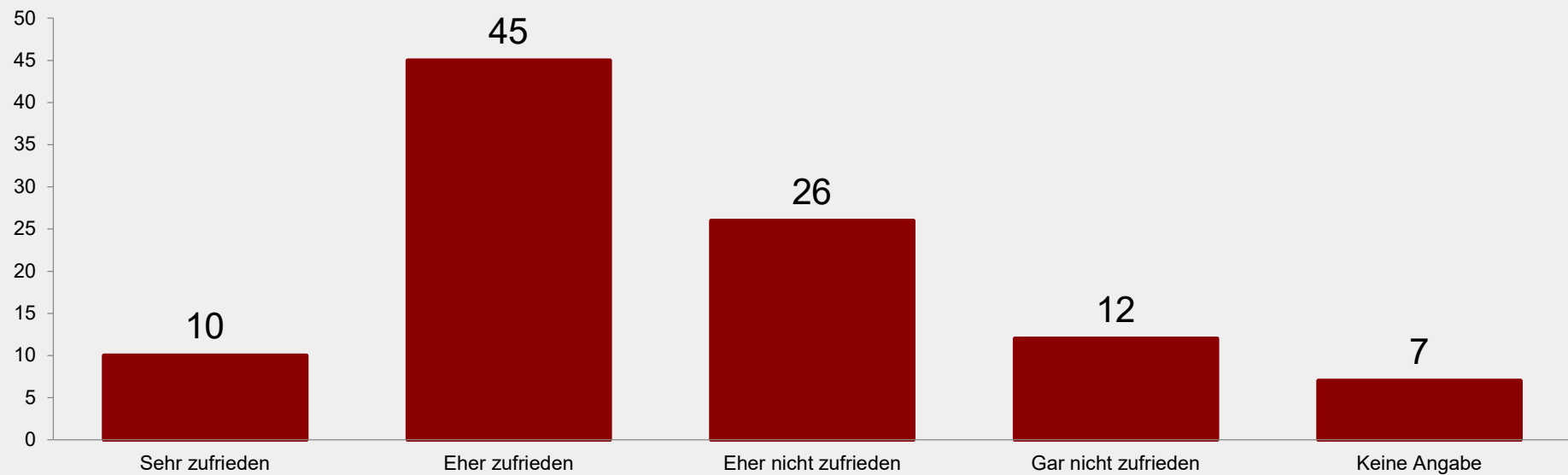
---

# Zufriedenheit Beteiligungsmöglichkeiten

ISA – Institut für Strategieberatungen

Wie zufrieden sind Sie insgesamt mit den politischen Beteiligungsmöglichkeiten abseits von Wahlen,  
wie Volksbegehren oder Volksabstimmungen etc.?

(in Prozent, n=2.080)

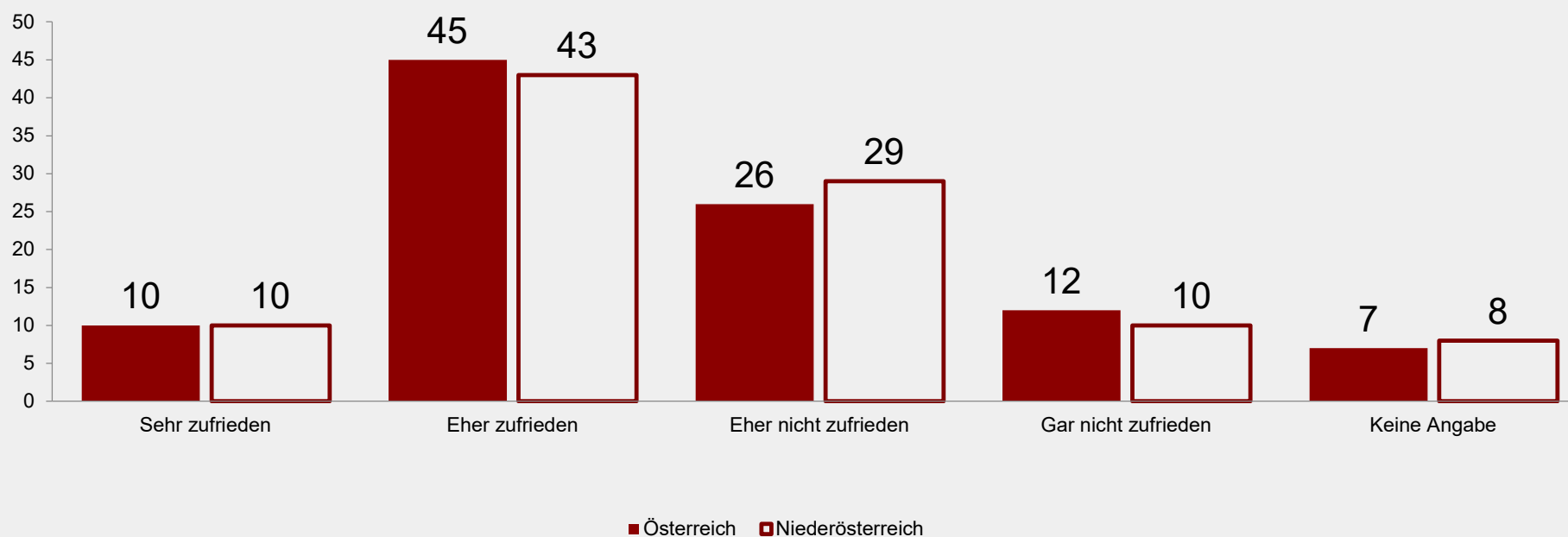


# Vergleich NÖ: Zufriedenheit Beteiligungsmöglichkeiten

ISA – Institut für Strategieberatungen

Wie zufrieden sind Sie insgesamt mit den politischen Beteiligungsmöglichkeiten abseits von Wahlen, wie Volksbegehren oder Volksabstimmungen etc.?

(in Prozent, n=2.080 bzw. n=800)

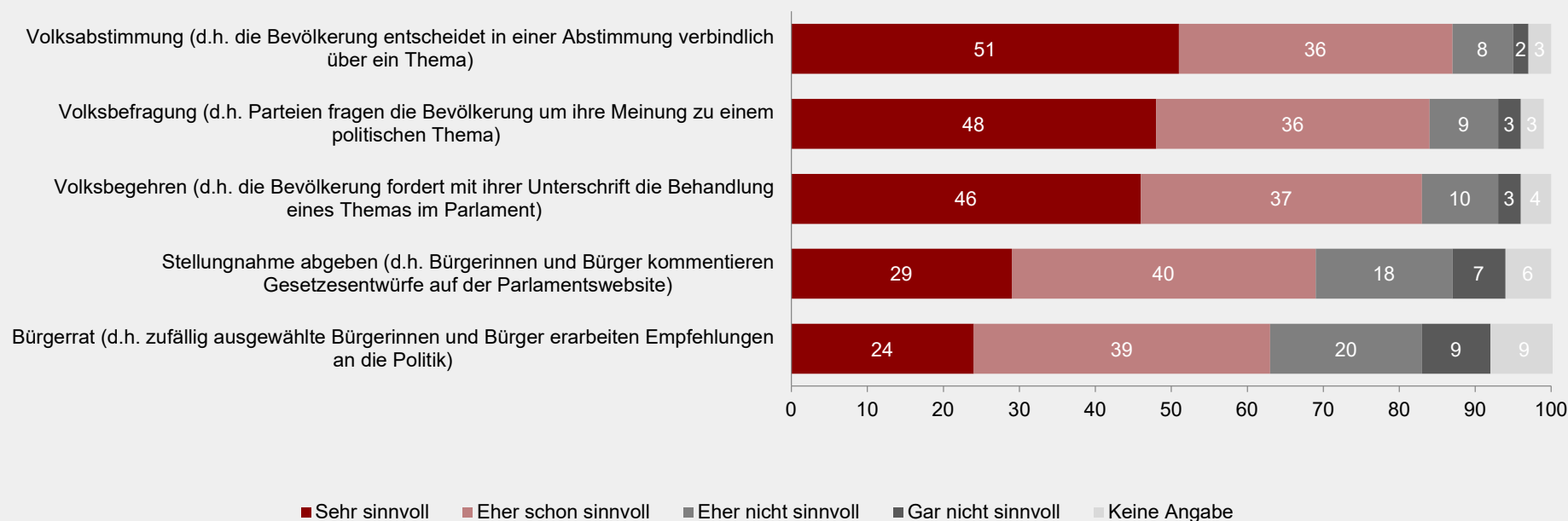


# Sinnhaftigkeit Beteiligungsmöglichkeiten

ISA – Institut für Strategieberatungen

Bitte geben Sie für die folgenden politischen Beteiligungsmöglichkeiten an, ob Sie diese für sehr, eher schon, eher nicht oder gar nicht sinnvoll halten.

(in Prozent, n=2.080)



Anmerkung: Rest auf 100=Rundungsfehler.

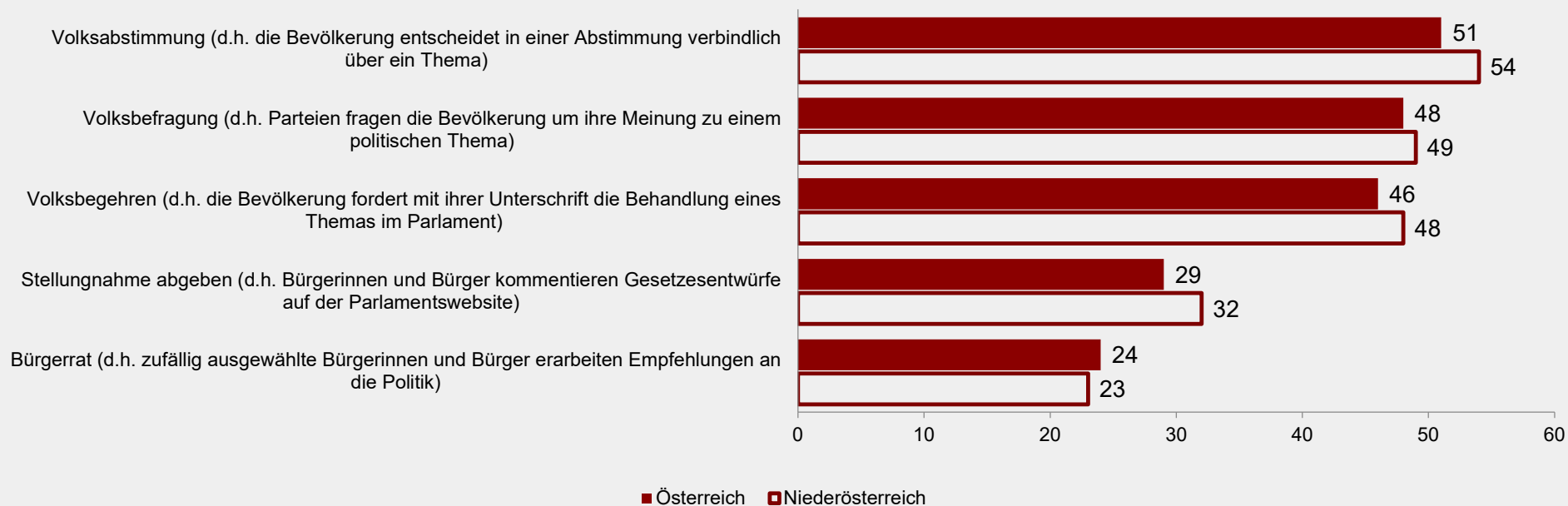


# Vergleich NÖ: Sinnhaftigkeit Beteiligungsmöglichkeiten

ISA – Institut für Strategieberatungen

Bitte geben Sie für die folgenden politischen Beteiligungsmöglichkeiten an, ob Sie diese für sehr, eher schon, eher nicht oder gar nicht sinnvoll halten.

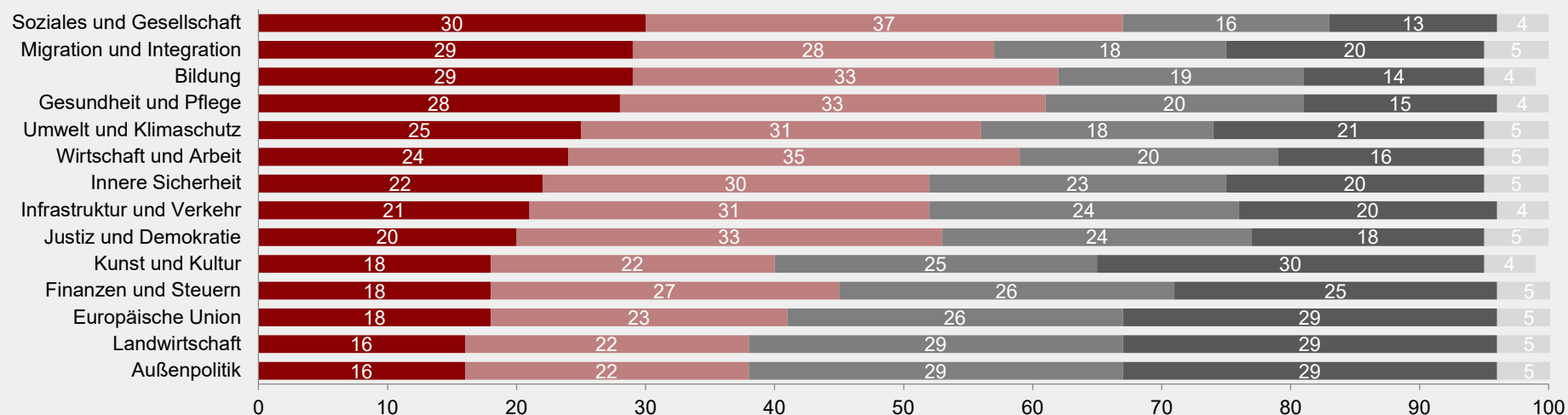
(in Prozent „Sehr sinnvoll“, n=2.080 bzw. n=800)



# Beteiligung nach Themenbereichen

ISA – Institut für Strategieberatungen

Bitte geben Sie an, inwiefern Sie es sich vorstellen können, sich zu den folgenden politischen Themen zu beteiligen.  
(in Prozent, n=2.080)



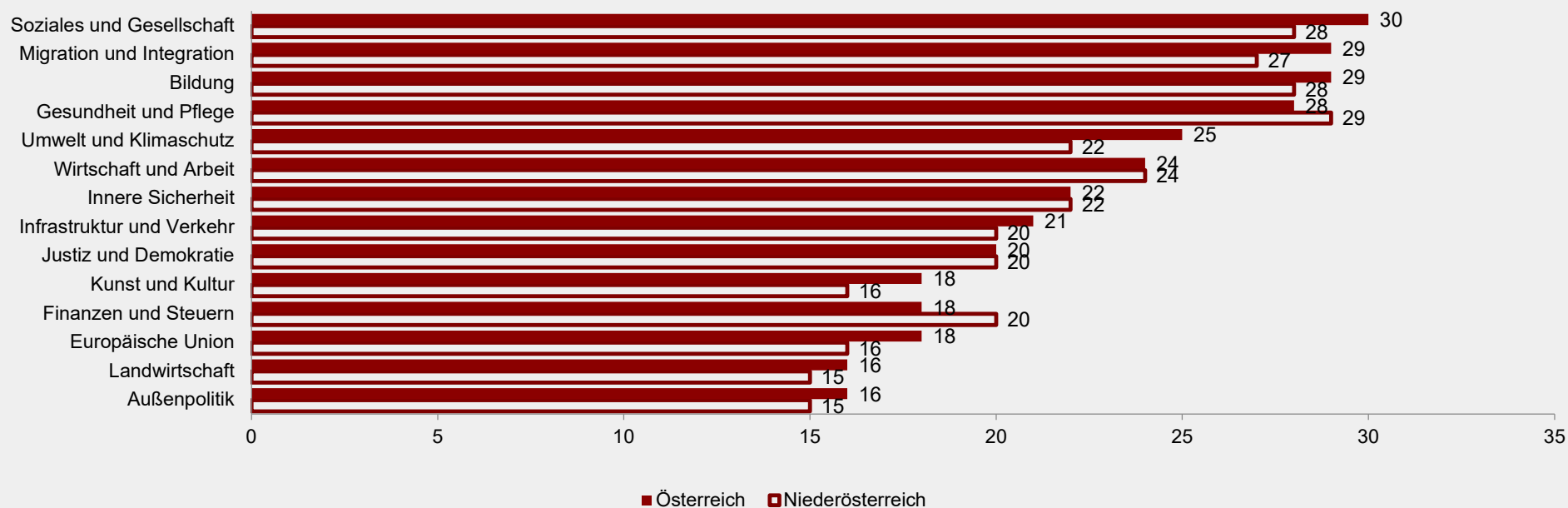
■ Kann ich mir vorstellen ■ Kann ich mir eher schon vorstellen ■ Kann ich mir eher nicht vorstellen ■ Kann ich mir gar nicht vorstellen ■ Keine Angabe

Anmerkung: Rest auf 100=Rundungsfehler.

# Vergleich NÖ: Beteiligung nach Themenbereichen

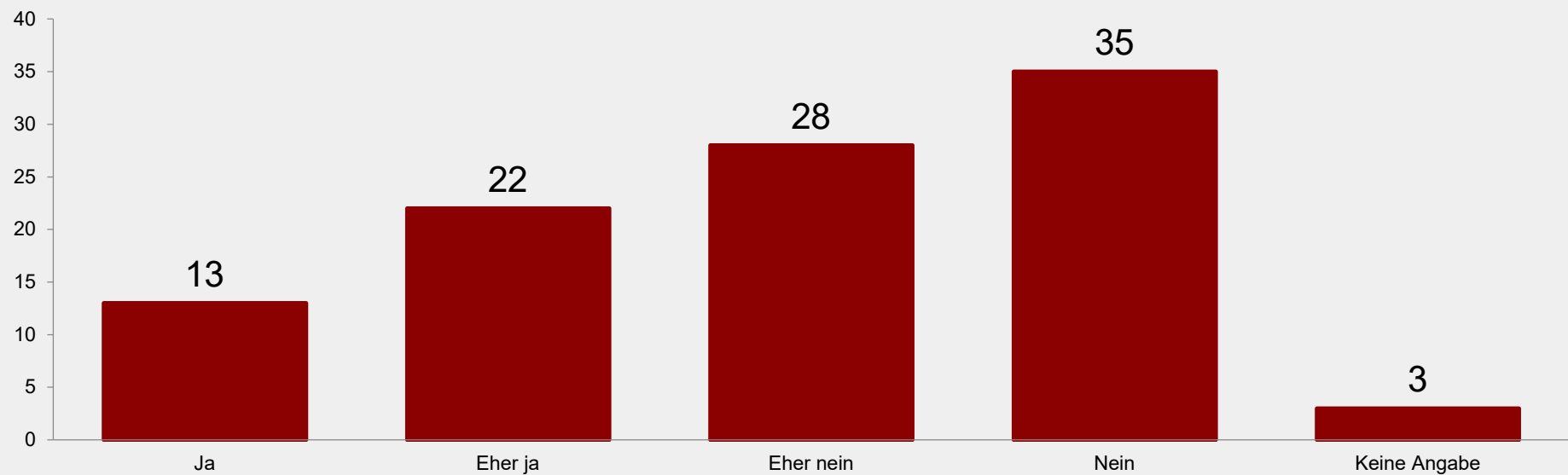
ISA – Institut für Strategieberatungen

Bitte geben Sie an, inwiefern Sie es sich vorstellen können, sich zu den folgenden politischen Themen zu beteiligen.  
(in Prozent „Kann ich mir vorstellen“, n=2.080 bzw. n=800)



**Können Sie sich vorstellen, sich in Zukunft selbst verstärkt in die Politik einzubringen und politische Beteiligungsmöglichkeiten abseits von Wahlen zu nutzen?**

(in Prozent, n=2.080)



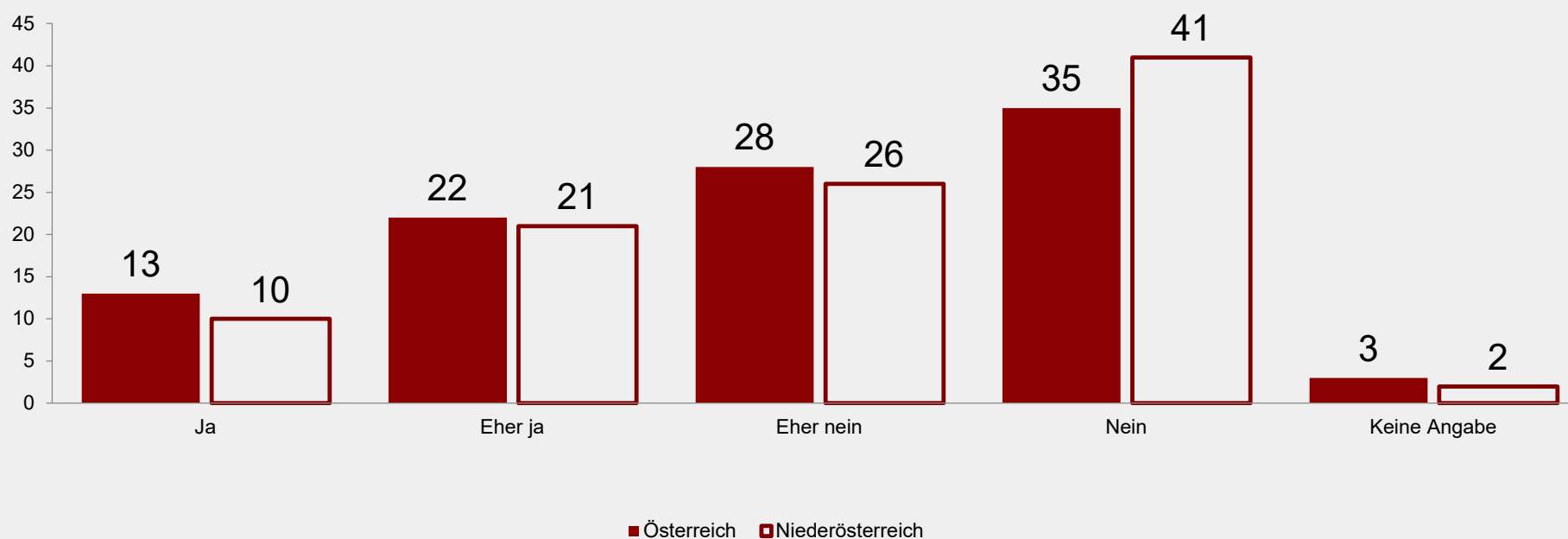
Anmerkung: Rest auf 100=Rundungsfehler.

## Vergleich NÖ: Stärkere Beteiligung

ISA – Institut für Strategieberatungen

**Können Sie sich vorstellen, sich in Zukunft selbst verstärkt in die Politik einzubringen und politische Beteiligungsmöglichkeiten abseits von Wahlen zu nutzen?**

(in Prozent, n=2.080 bzw. n=800)

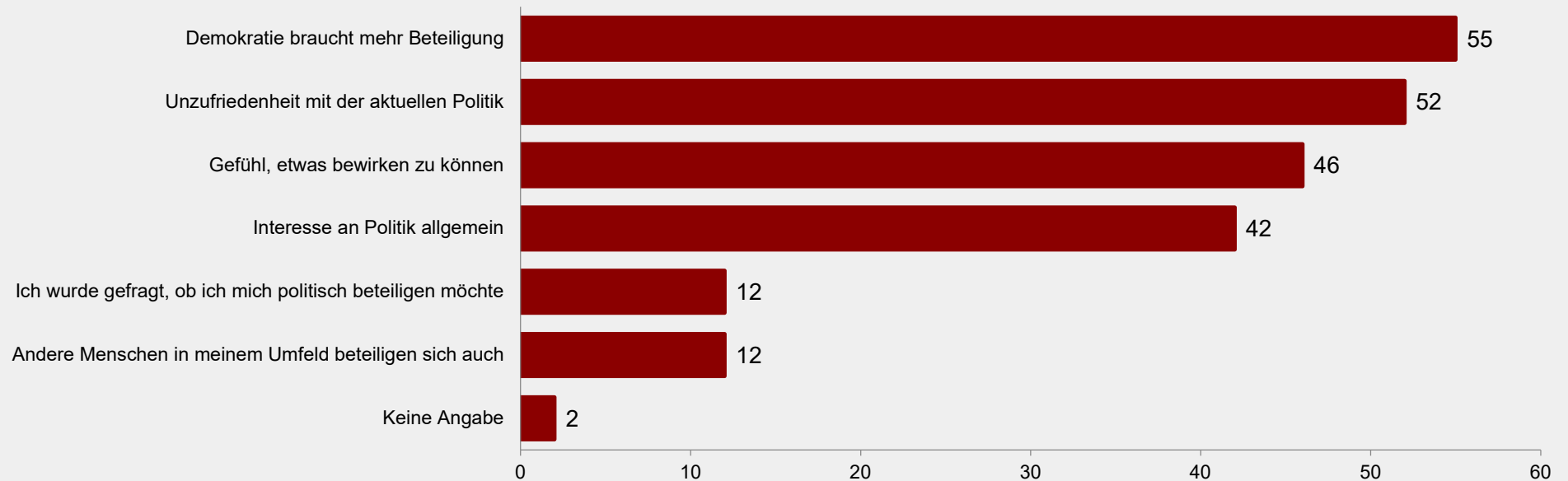


Anmerkung: Rest auf 100=Rundungsfehler.

# Gründe stärkere Beteiligung

ISA – Institut für Strategieberatungen

Warum können Sie sich vorstellen, sich in Zukunft verstärkt in die Politik einzubringen? Sie können mehr als eine Antwort wählen.  
(Mehrfachantworten, in Prozent, n=723)

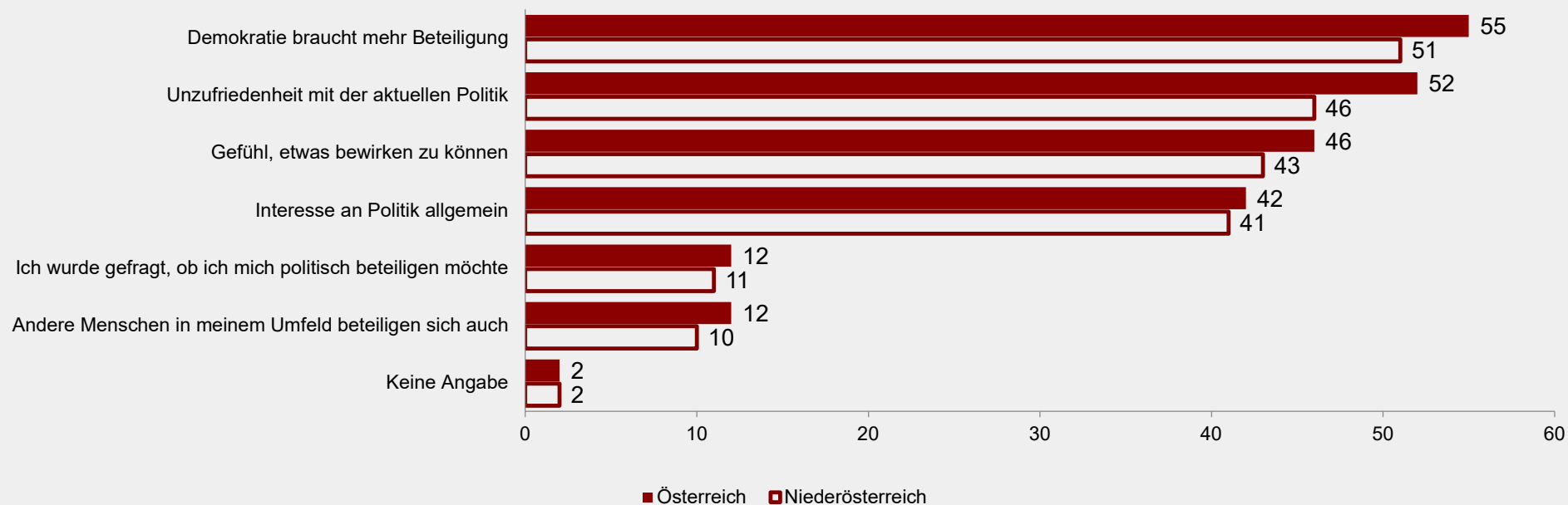


Anmerkung: Frage nur an Personen, die sich (eher) verstärkt in die Politik einbringen wollen.

# Vergleich NÖ: Gründe stärkere Beteiligung

ISA – Institut für Strategieberatungen

Warum können Sie sich vorstellen, sich in Zukunft verstärkt in die Politik einzubringen? Sie können mehr als eine Antwort wählen.  
(Mehrfachantworten, in Prozent, n=723 bzw. n=252)

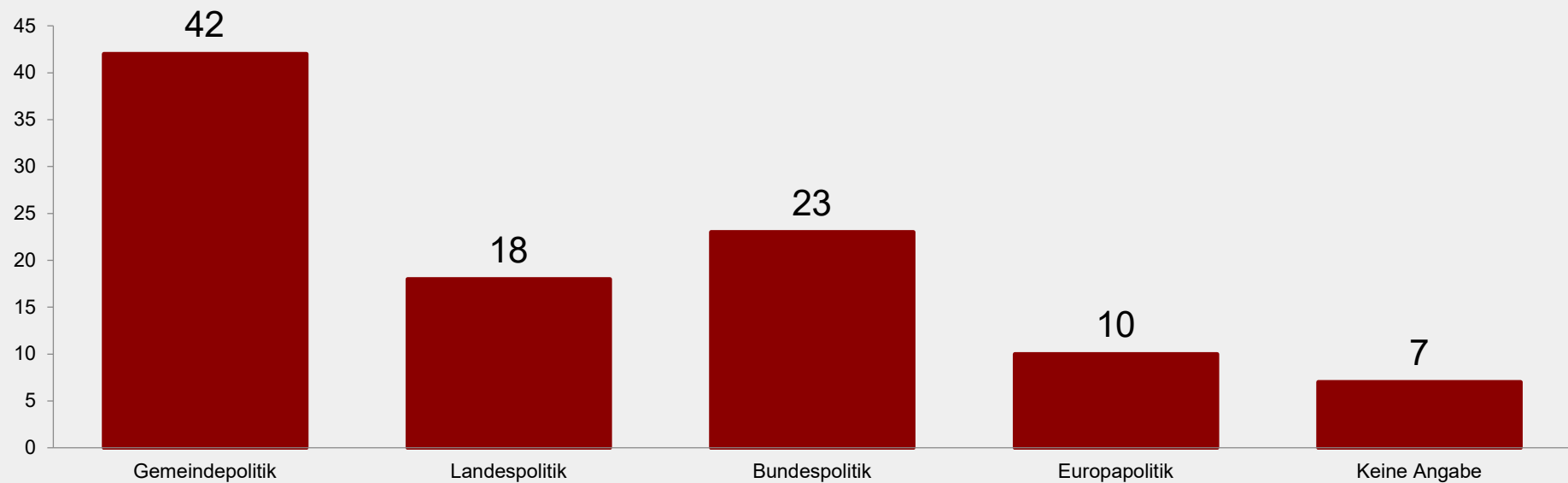


Anmerkung: Frage nur an Personen, die sich (eher) verstärkt in die Politik einbringen wollen.

## Ebene stärkere Beteiligung

ISA – Institut für Strategieberatungen

Auf welcher politischen Ebene könnten Sie sich am ehesten vorstellen, sich politisch einzubringen?  
(in Prozent, n=723)



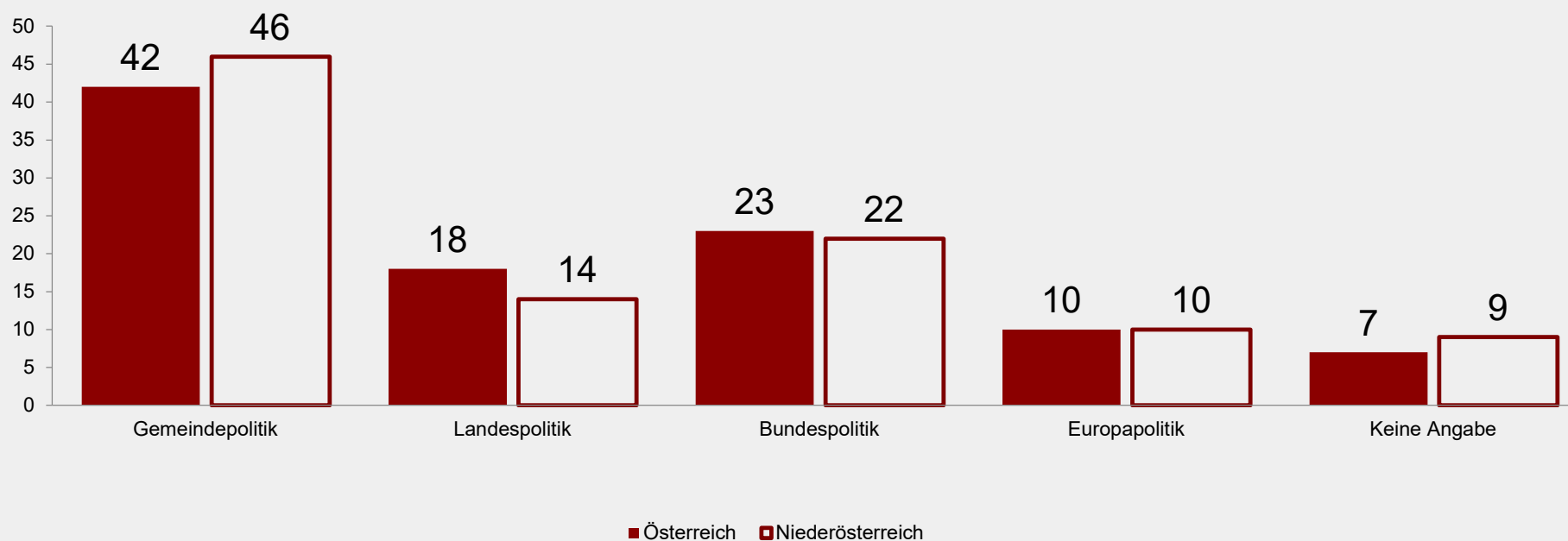
Anmerkung: Frage nur an Personen, die sich (eher) verstärkt in die Politik einbringen wollen.



# Vergleich NÖ: Ebene stärkere Beteiligung

ISA – Institut für Strategieberatungen

Auf welcher politischen Ebene könnten Sie sich am ehesten vorstellen, sich politisch einzubringen?  
(in Prozent, n=723 bzw. n=252)



Anmerkung: Frage nur an Personen, die sich (eher) verstärkt in die Politik einbringen wollen Rest auf 100=Rundungsfehler.

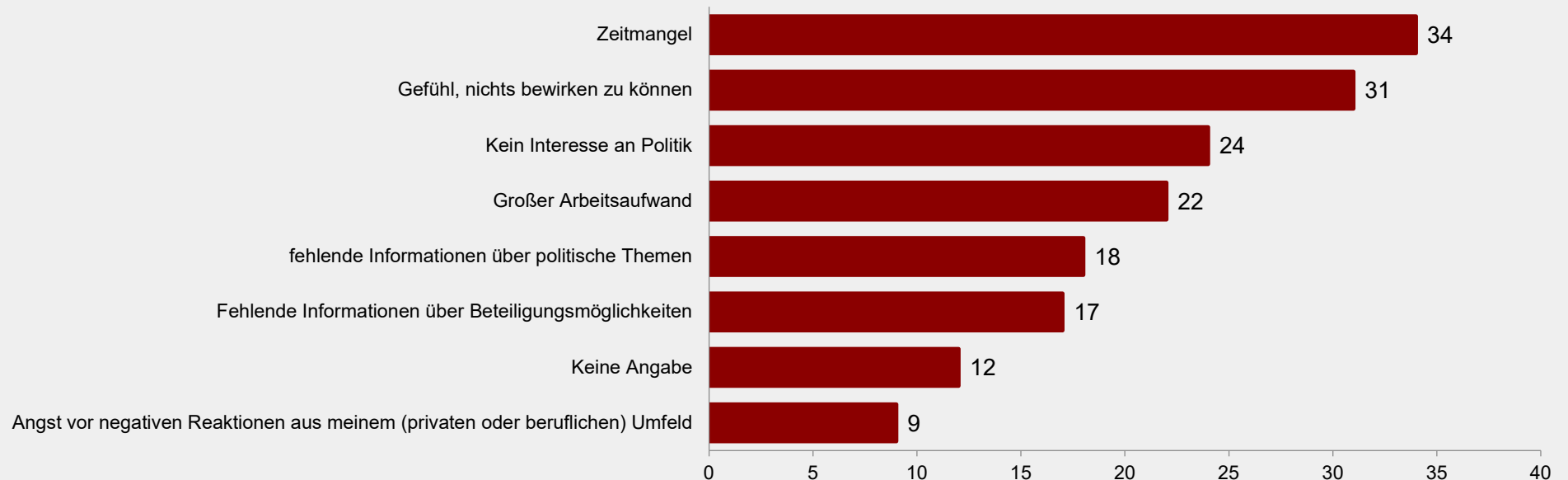
# Gründe keine stärkere Beteiligung

ISA – Institut für Strategieberatungen

Warum können Sie es sich nicht bzw. eher nicht vorstellen, sich in Zukunft verstärkt in die Politik einzubringen?

Sie können mehr als eine Antwort wählen.

(Mehrfachantworten, in Prozent, n=1.303)



Anmerkung: Frage nur an Personen, die sich (eher) nicht verstärkt in die Politik einbringen wollen.

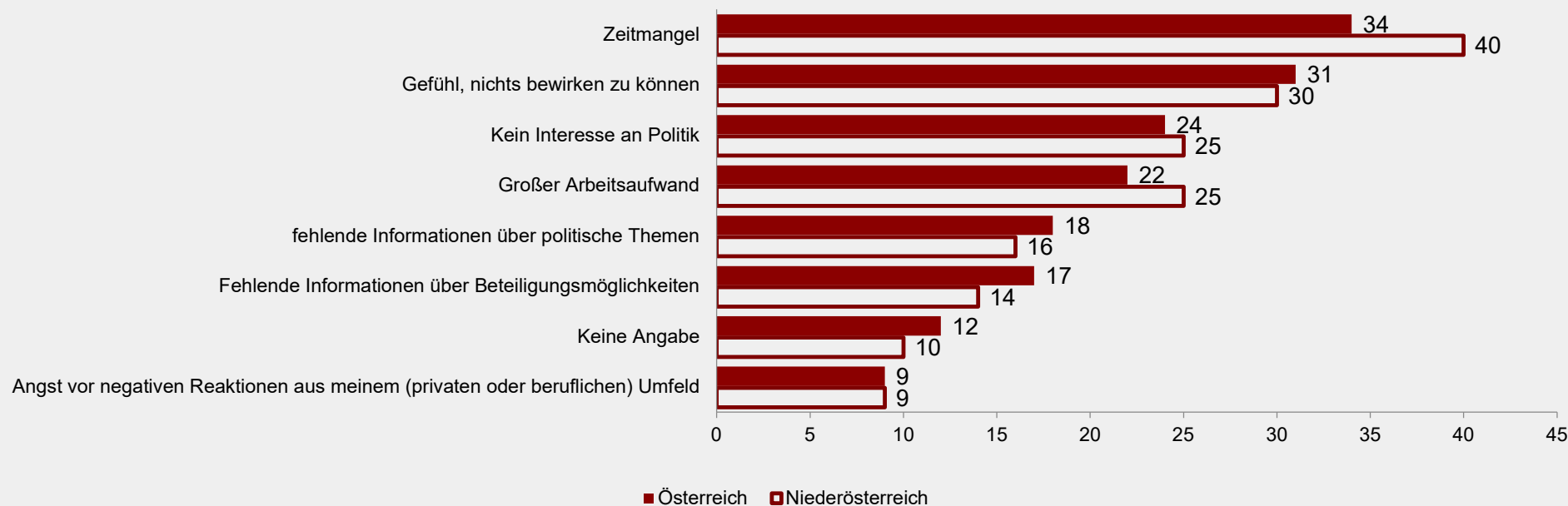
# Vergleich NÖ: Gründe keine stärkere Beteiligung

ISA – Institut für Strategieberatungen

Warum können Sie es sich nicht bzw. eher nicht vorstellen, sich in Zukunft verstärkt in die Politik einzubringen?

Sie können mehr als eine Antwort wählen.

(Mehrfachantworten, in Prozent, n=1.303 bzw. n=529)



Anmerkung: Frage nur an Personen, die sich (eher) nicht verstärkt in die Politik einbringen wollen.

Institut für Strategieberatungen

# Danke



**für Ihre Aufmerksamkeit**

Parkring 12/3/87f

1010 Wien

[office@strategieanalysen.at](mailto:office@strategieanalysen.at)

+43 (0)1 974 43 30