



Bürgerbeteiligung



Demokratieradar Welle 1 | 2026

Juni 2026

Zielgruppe	Österreichische Wohnbevölkerung ab 16 Jahren
Befragte	n=2.085
Feldphase	24. März 2026 - 06. Mai 2026
Methode	Kombination von telefonischer Befragung (CATI) und Online-Befragung (CAWI)
Auftraggeber	Land Niederösterreich
Ausführendes Institut	Institut für Strategieberatungen (ISA)
Feldarbeit	Triple M Matzka Insights

Vergleichsdaten Niederösterreich (NÖ)

Zielgruppe	Niederösterreichische Wohnbevölkerung ab 16 Jahren
Befragte	n=800
Feldphase	24. März 2026 - 06. Mai 2026
Methode	Kombination von telefonischer Befragung (CATI) und Online-Befragung (CAWI)
Auftraggeber	Land Niederösterreich
Ausführendes Institut	Institut für Strategieberatungen (ISA)
Feldarbeit	Triple M Matzka Insights

Vergleichsdaten Welle 1 (W1), Welle 2 (W2) und Welle 3 (W3)

ISA – Institut für Strategieberatungen

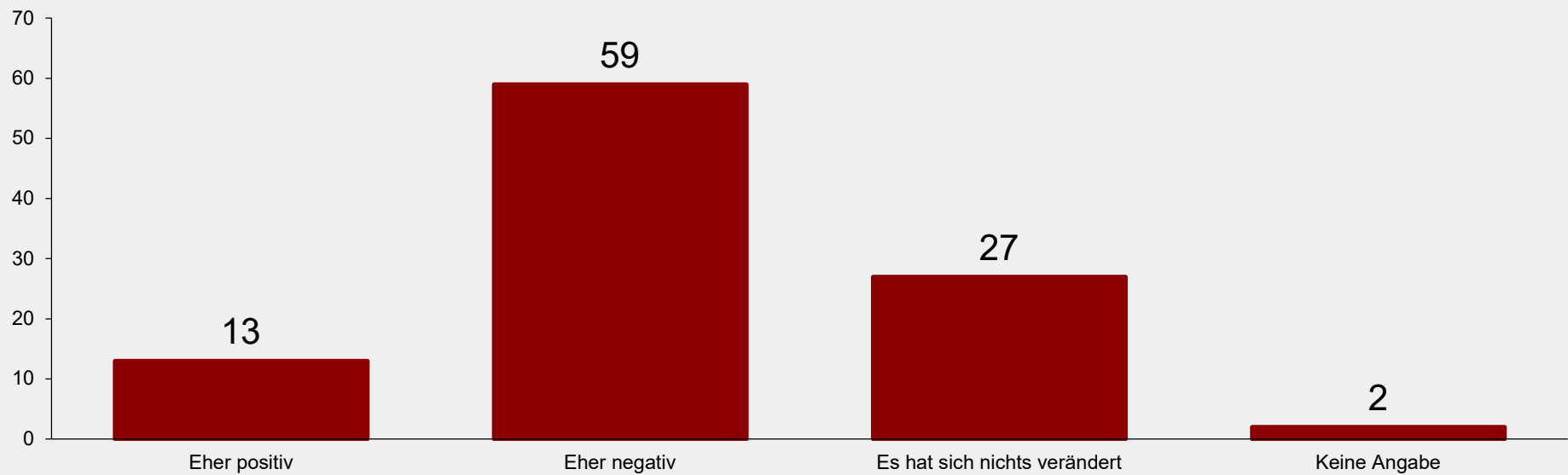
Zielgruppe	Österreichische Wohnbevölkerung ab 16 Jahren
Befragte	n=2.107 (W1), n=2.080 (W2), n=2.080 (W3)
Feldphase	19. Dezember 2024 - 12. Februar 2025 (W1), 18. März 2025 - 02. Mai 2025 (W2), 02. - 30. September 2025 (W3)
Methode	Kombination von telefonischer Befragung (CATI) und Online-Befragung (CAWI)
Auftraggeber	Land Niederösterreich
Ausführendes Institut	Institut für Strategieberatungen (ISA)
Feldarbeit	Triple M Matzka Insights

I | S | A

Bilanz Österreich und österreichische Gesellschaft

Entwicklung Österreich Vergangenheit

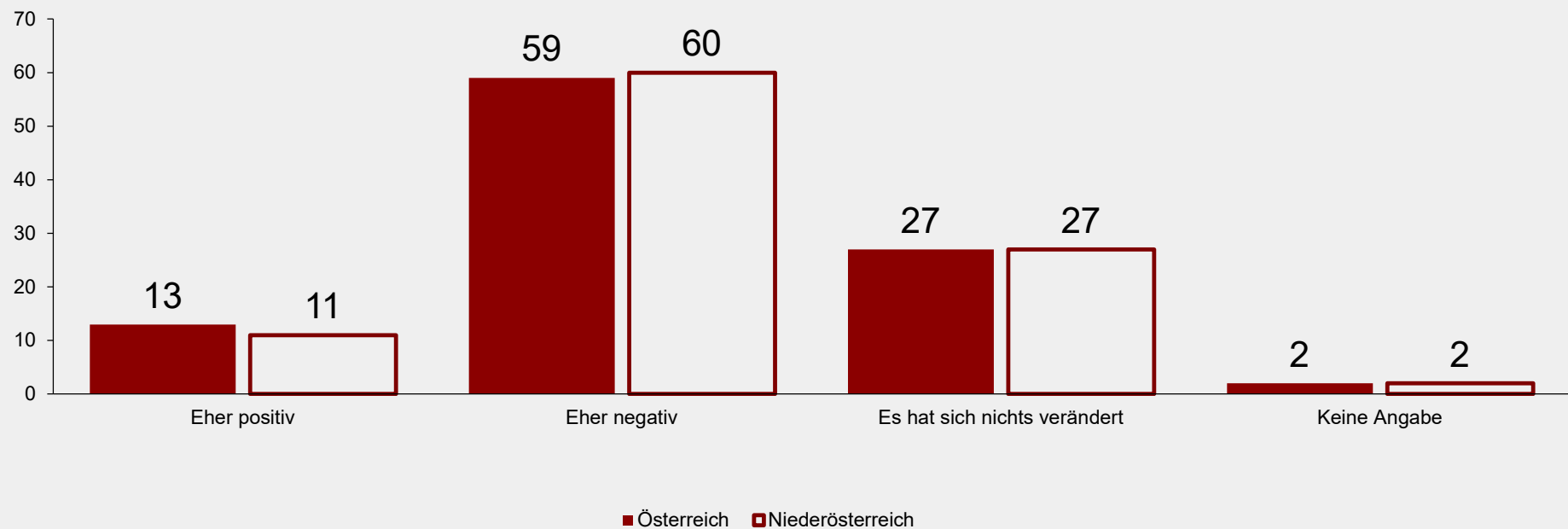
Wie hat sich Österreich in den vergangenen zwölf Monaten entwickelt?
(in Prozent, n=2.085)



Anmerkung: Rest auf 100=Rundungsfehler.

Vergleich NÖ: Entwicklung Österreich Vergangenheit

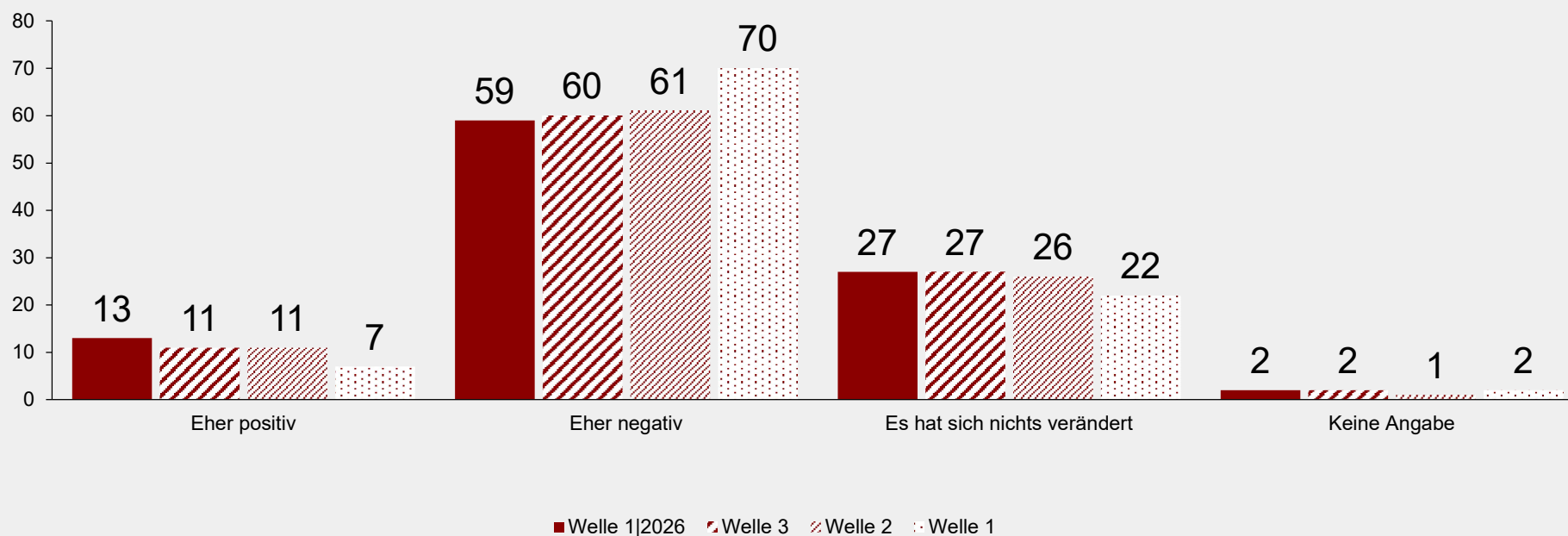
Wie hat sich Österreich in den vergangenen zwölf Monaten entwickelt?
(in Prozent, n=2.085 bzw. n=800)



Anmerkung: Rest auf 100=Rundungsfehler.

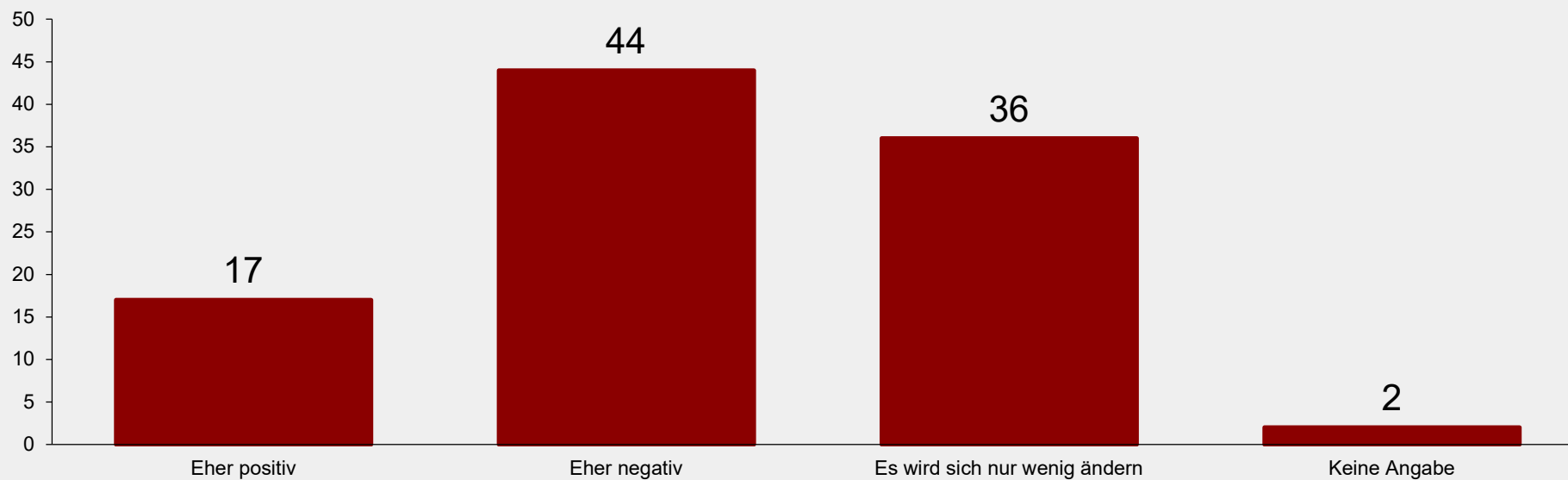
Vergleich W1-1 | 2026: Entwicklung Österreich Vergangenheit

Wie hat sich Österreich in den vergangenen zwölf Monaten entwickelt?
(in Prozent, n=2.085 bzw. n=2.080 bzw. n=2.080 bzw. n=2.107)



Anmerkung: Rest auf 100=Rundungsfehler.

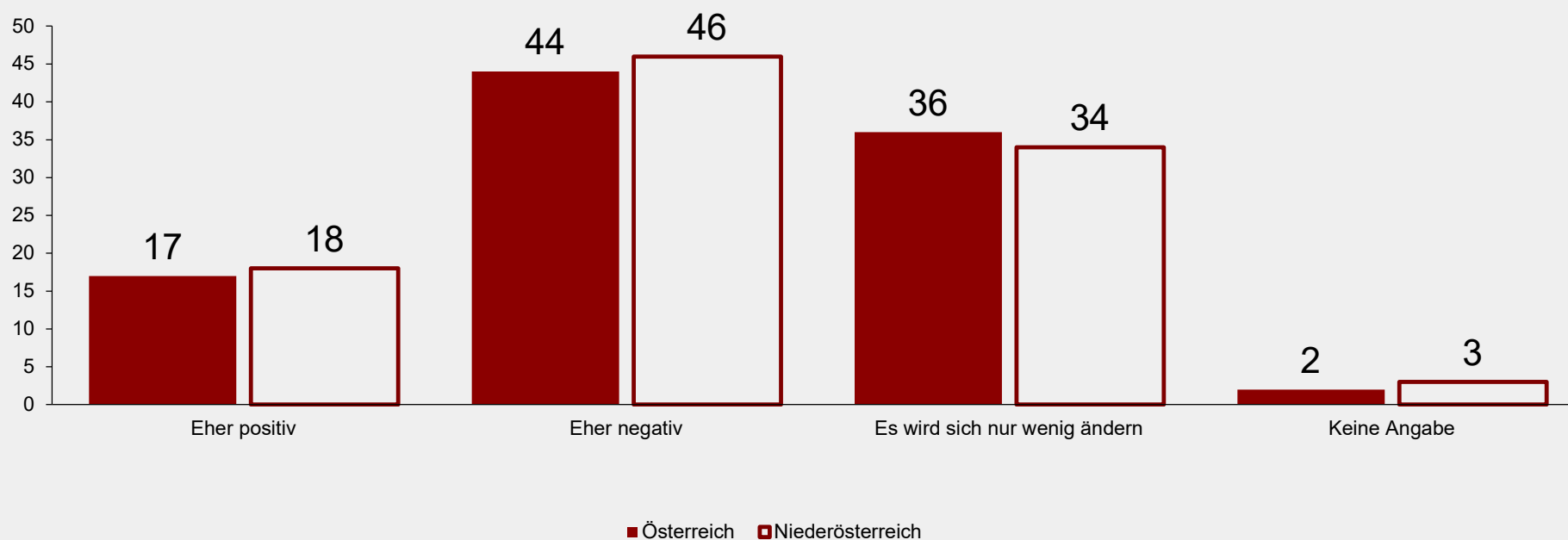
Was erwarten Sie, wie wird sich Österreich in den kommenden Jahren entwickeln?
(in Prozent, n=2.085)



Anmerkung: Rest auf 100=Rundungsfehler.

Vergleich NÖ: Erwartung Entwicklung Österreich

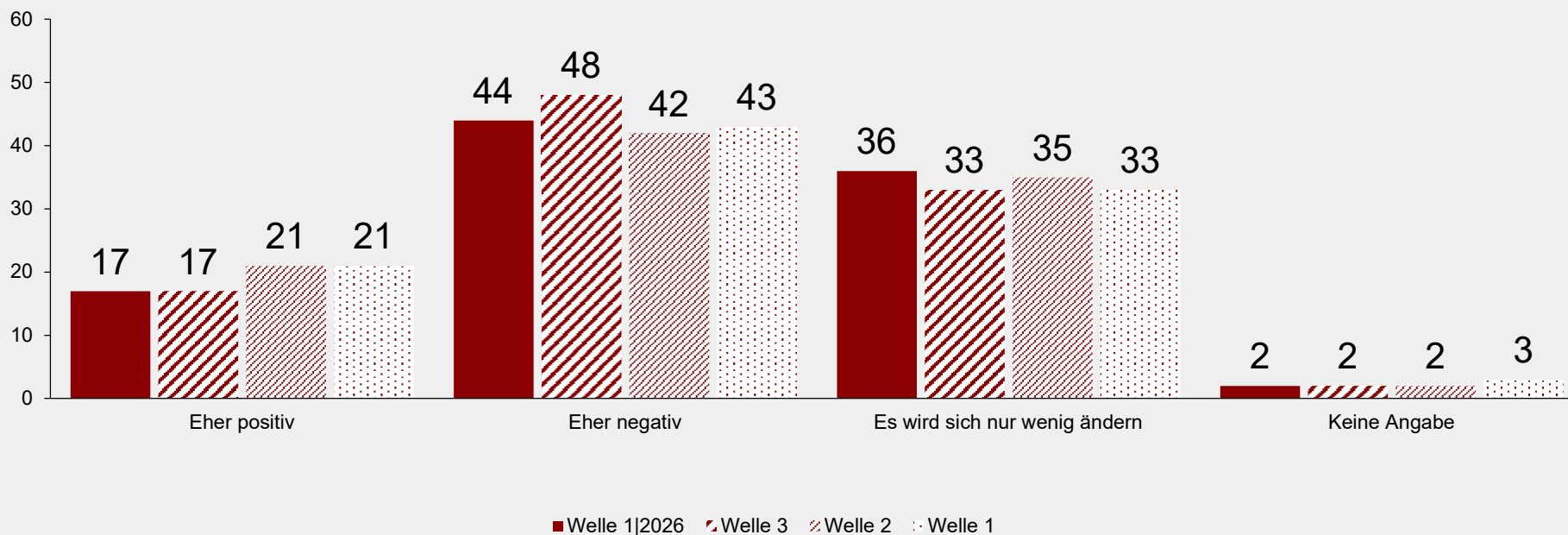
Was erwarten Sie, wie wird sich Österreich in den kommenden Jahren entwickeln?
(in Prozent, n=2.085 bzw. n=800)



Anmerkung: Rest auf 100=Rundungsfehler.

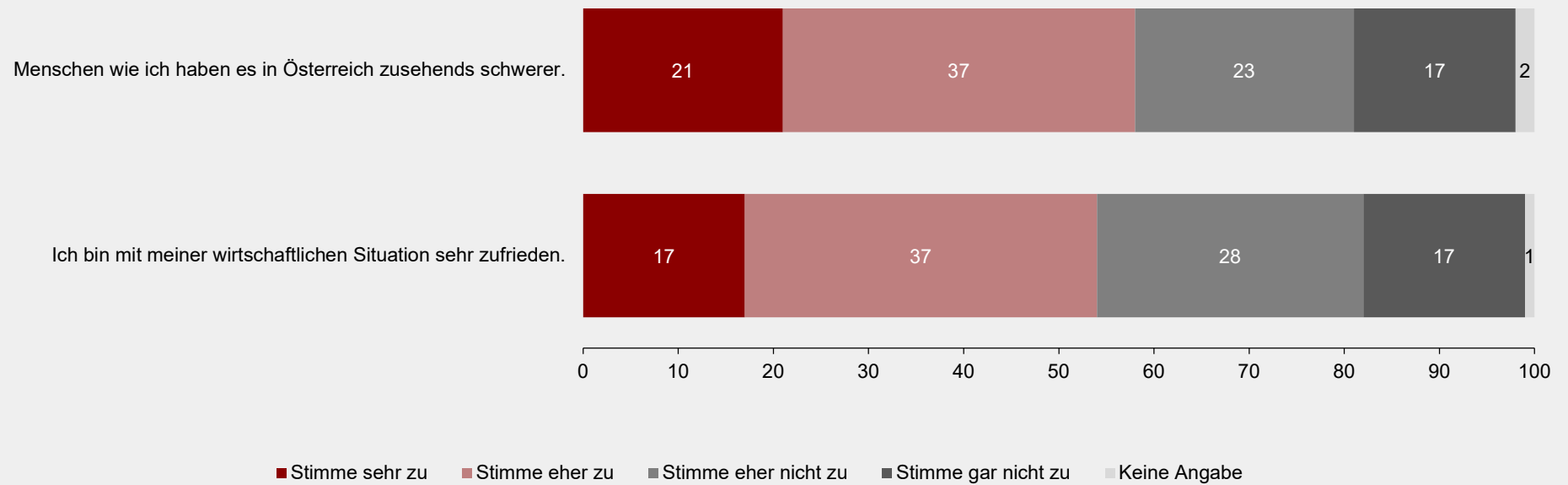
Vergleich W1-1 | 2026: Erwartung Entwicklung Österreich

Was erwarten Sie, wie wird sich Österreich in den kommenden Jahren entwickeln?
(in Prozent, n=2.085 bzw. n=2.080 bzw. n=2.080 bzw. n=2.107)



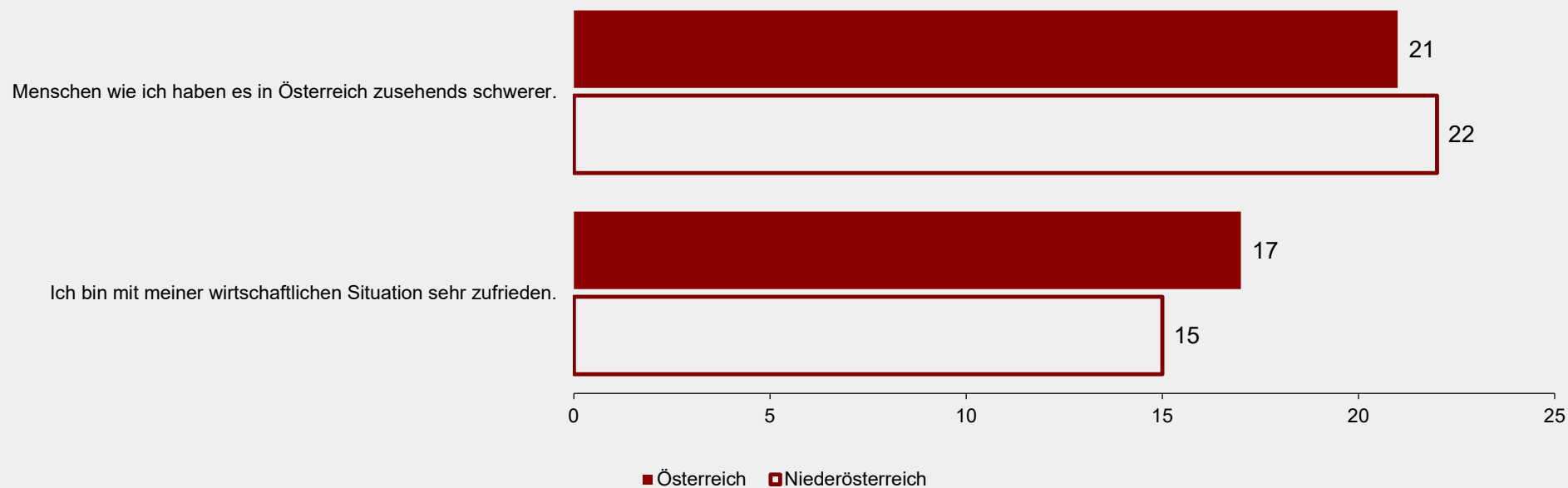
Anmerkung: Rest auf 100=Rundungsfehler.

Stimmen Sie den folgenden Aussagen sehr, eher schon, eher nicht oder gar nicht zu?
(in Prozent, n=2.085)



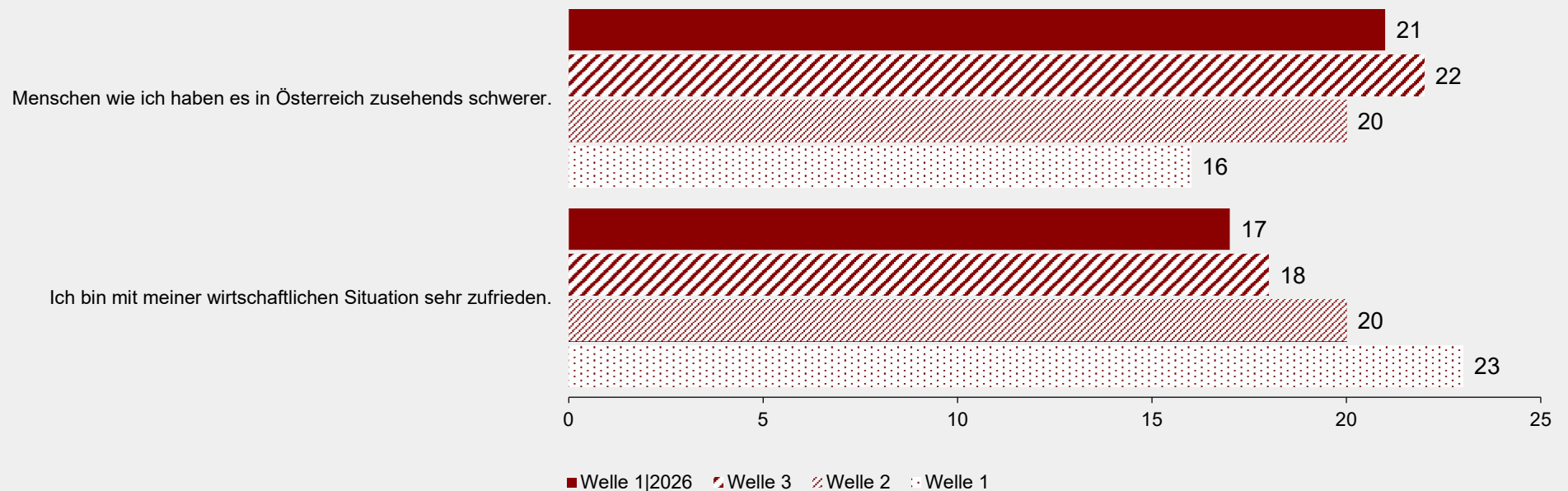
Vergleich NÖ: Persönliche Einordnung

Stimmen Sie den folgenden Aussagen sehr, eher schon, eher nicht oder gar nicht zu?
(in Prozent „Stimme sehr zu“, n=2.085 bzw. n=800)



Vergleich W1-1 | 2026: Persönliche Einordnung

Stimmen Sie den folgenden Aussagen sehr, eher schon, eher nicht oder gar nicht zu?
(in Prozent „Stimme sehr zu“, n=2.085 bzw. n=2.080 bzw. n=2.080 bzw. n=2.107)



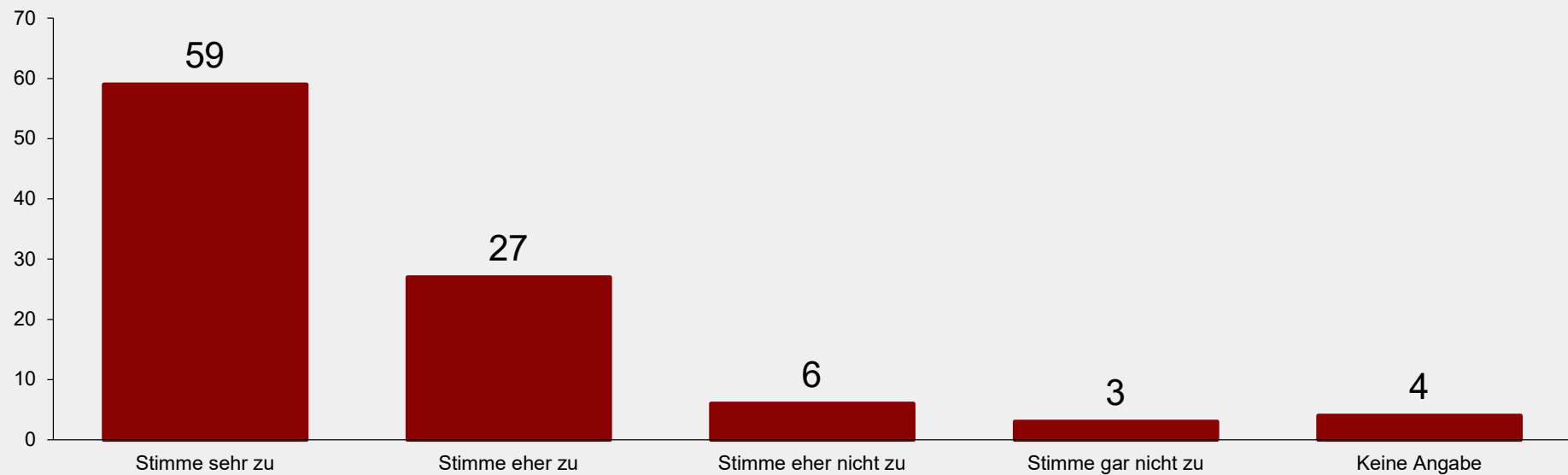
I | S | A

Einstellungen zur Demokratie

Demokratie beste Regierungsform

Bitte geben Sie auch für die folgende Aussage an, ob Sie dieser sehr, eher schon, eher nicht oder gar nicht zustimmen.
„Die Demokratie mag Probleme mit sich bringen, ist aber besser als jede andere Regierungsform.“

(in Prozent, n=2.085)

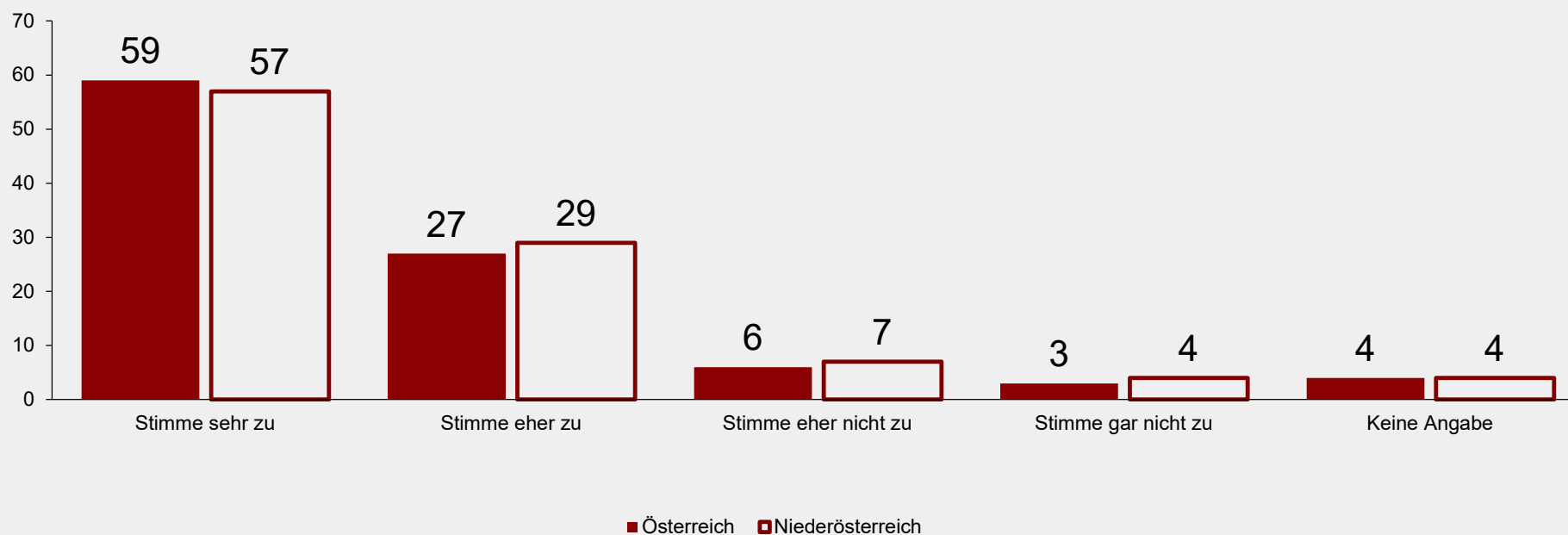


Anmerkung: Rest auf 100=Rundungsfehler.

Vergleich NÖ: Demokratie beste Regierungsform

Bitte geben Sie auch für die folgende Aussage an, ob Sie dieser sehr, eher schon, eher nicht oder gar nicht zustimmen.
„Die Demokratie mag Probleme mit sich bringen, ist aber besser als jede andere Regierungsform.“

(in Prozent, n=2.085 bzw. n=800)

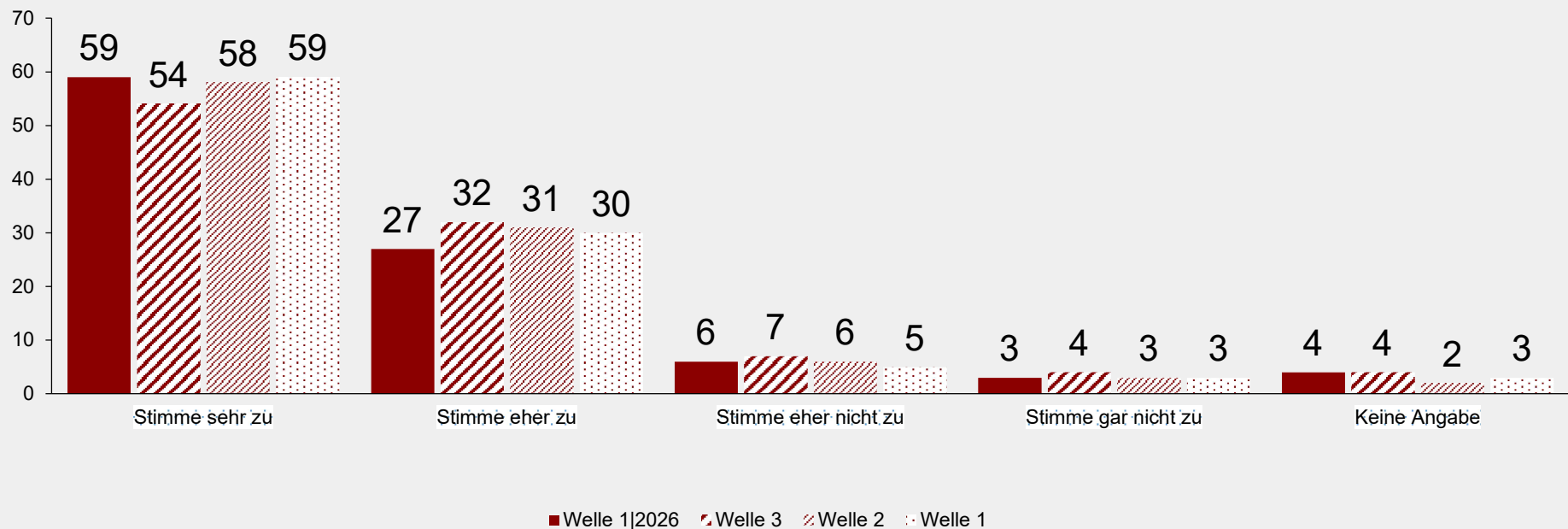


Anmerkung: Rest auf 100=Rundungsfehler.

Vergleich W1-1 | 2026 : Demokratie beste Regierungsform

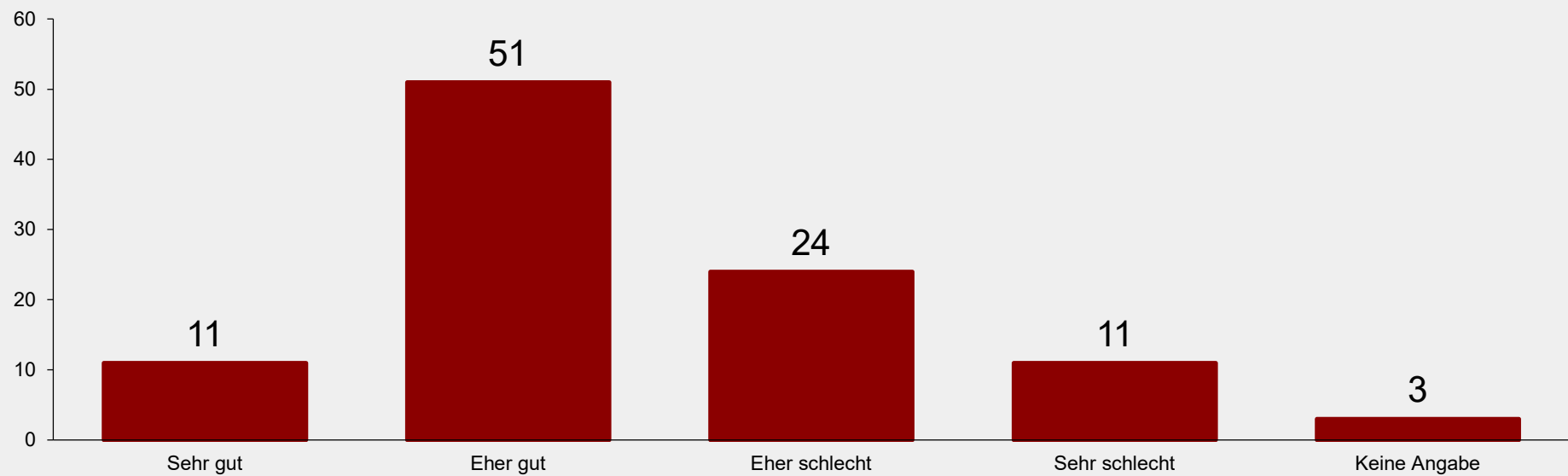
Bitte geben Sie auch für die folgende Aussage an, ob Sie dieser sehr, eher schon, eher nicht oder gar nicht zustimmen.
„Die Demokratie mag Probleme mit sich bringen, ist aber besser als jede andere Regierungsform.“

(in Prozent, n=2.085 bzw. n=2.080 bzw. n=2.080 bzw. n=2.107)



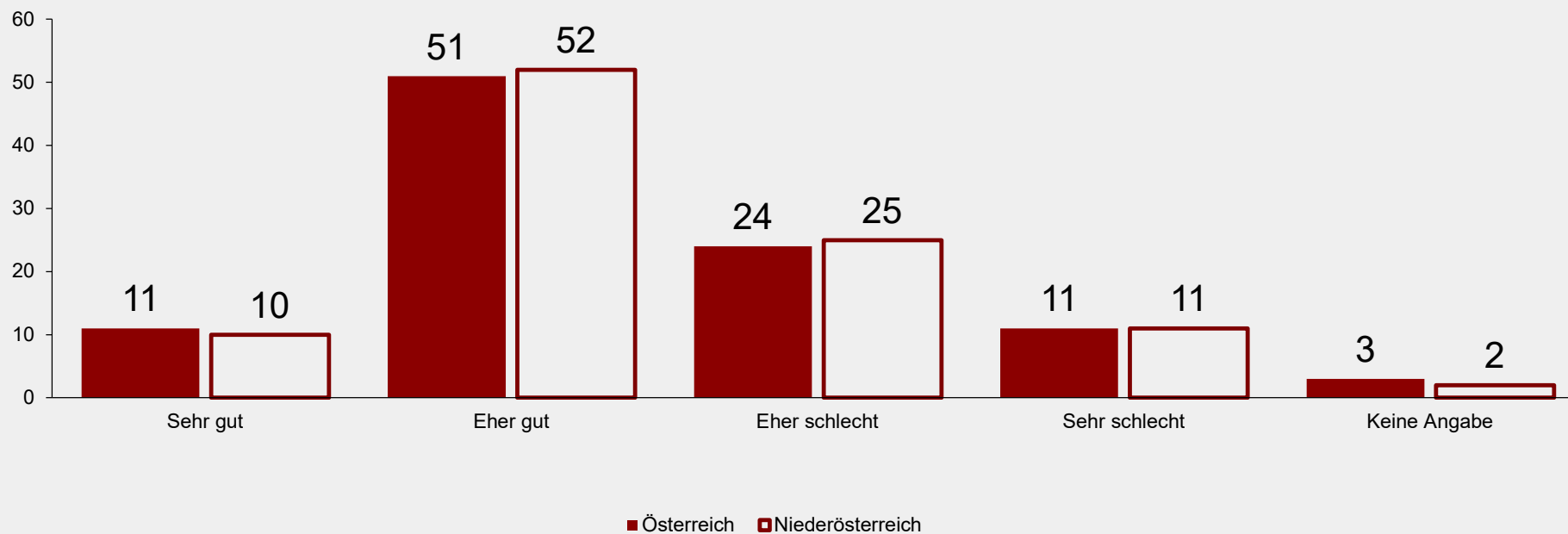
Anmerkung: Rest auf 100=Rundungsfehler.

Funktioniert die Demokratie in Österreich aus Ihrer Sicht alles in allem... ?
(in Prozent, n=2.085)



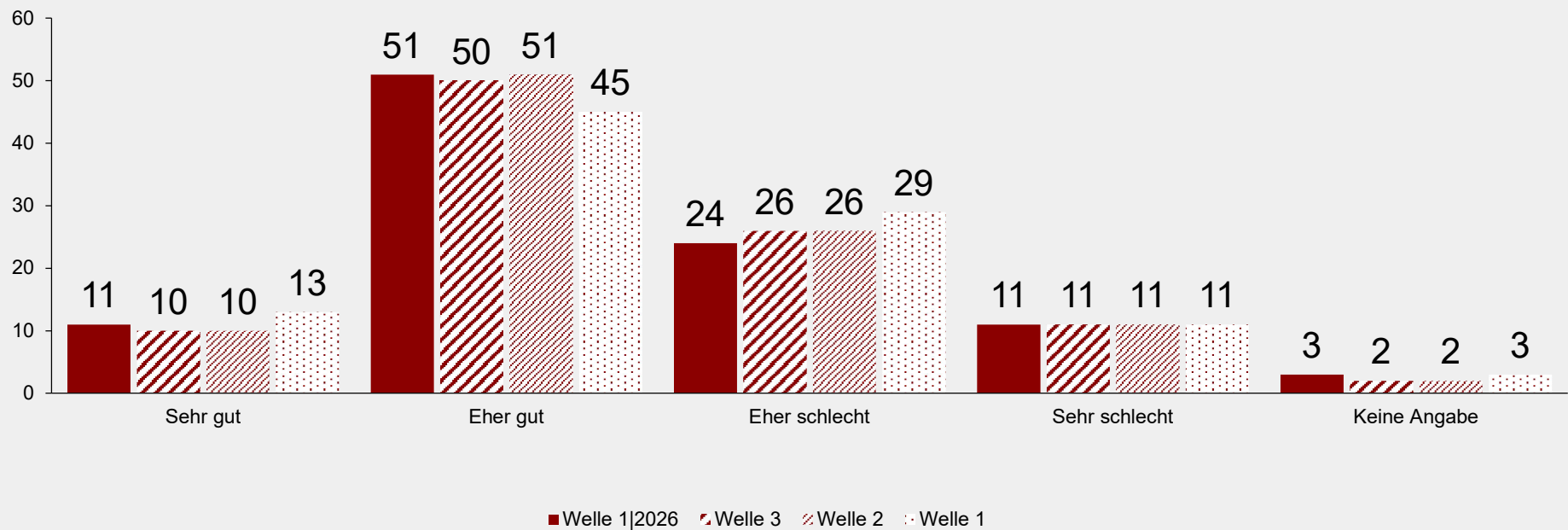
Vergleich NÖ: Funktionsfähigkeit Demokratie

Funktioniert die Demokratie in Österreich aus Ihrer Sicht alles in allem... ?
(in Prozent, n=2.085 bzw. n=800)



Vergleich W1-1 | 2026: Funktionsfähigkeit Demokratie

Funktioniert die Demokratie in Österreich aus Ihrer Sicht alles in allem... ?
(in Prozent, n=2.085 bzw. n=2.080 bzw. n=2.080 bzw. n=2.107)

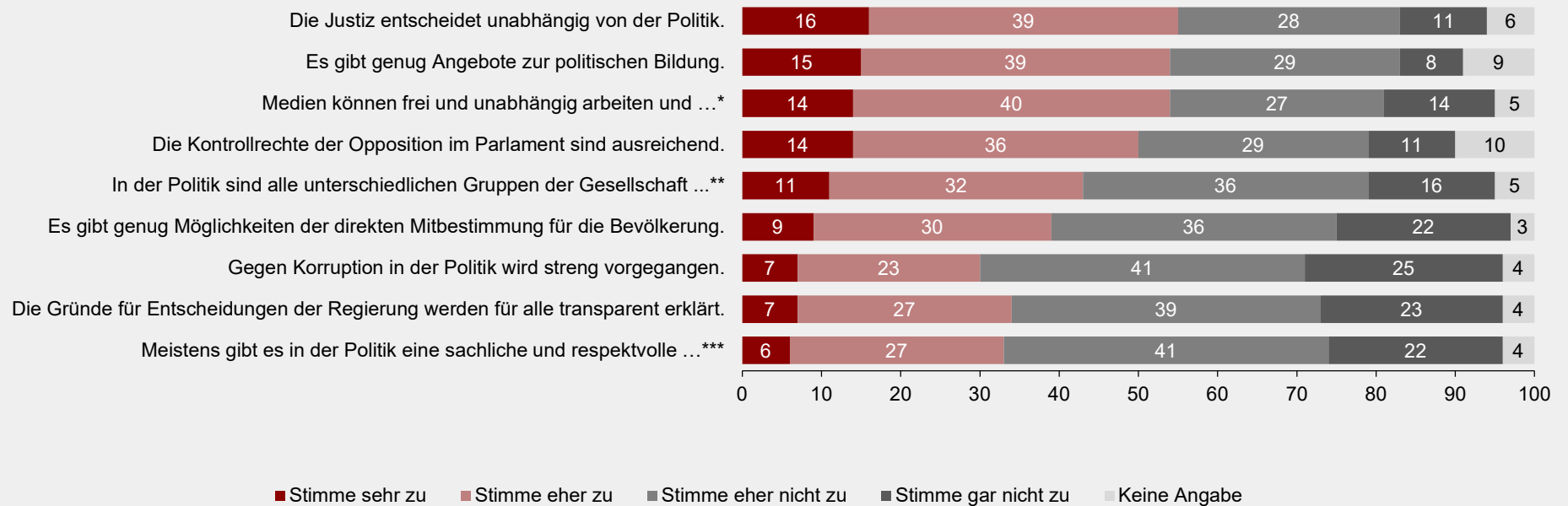


Anmerkung: Rest auf 100=Rundungsfehler.

Funktionsbedingungen Demokratie

Im Folgenden finden Sie einige Aussagen zu politischen Rahmenbedingungen in Österreich. Bitte geben Sie wieder an, ob Sie der jeweiligen Aussage sehr, eher schon, eher nicht oder gar nicht zustimmen.

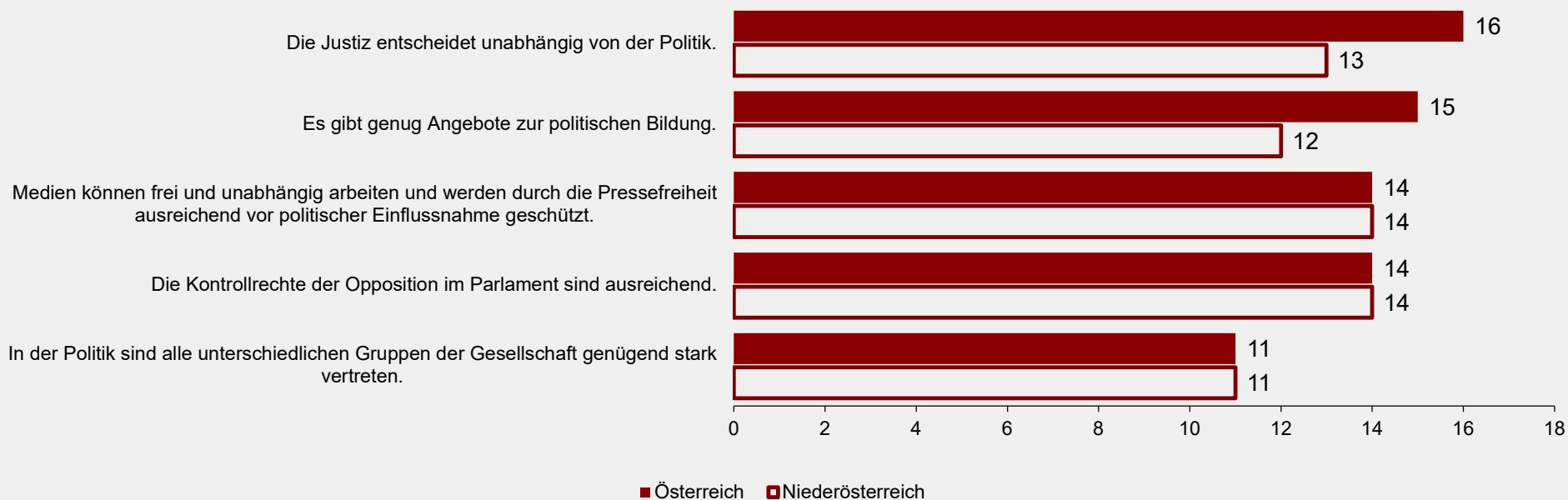
(in Prozent, n=2.085)



Anmerkung: Vollständiger Wortlaut: *... werden durch die Pressefreiheit ausreichend vor politischer Einflussnahme geschützt. **... genügend stark vertreten. ***... politische Diskussionskultur.

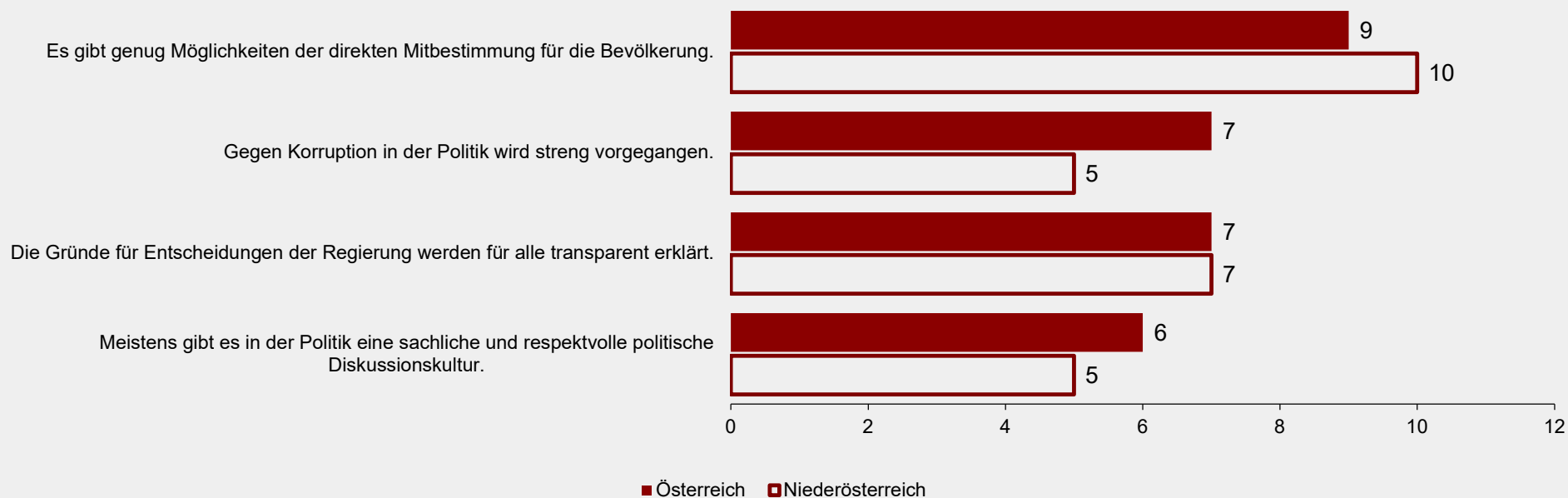
Vergleich NÖ: Funktionsbedingungen Demokratie (1/2)

Im Folgenden finden Sie einige Aussagen zu politischen Rahmenbedingungen in Österreich.
Bitte geben Sie wieder an, ob Sie der jeweiligen Aussage sehr, eher schon, eher nicht oder gar nicht zustimmen.
(in Prozent „Stimme sehr zu“, n=2.085 bzw. n=800)

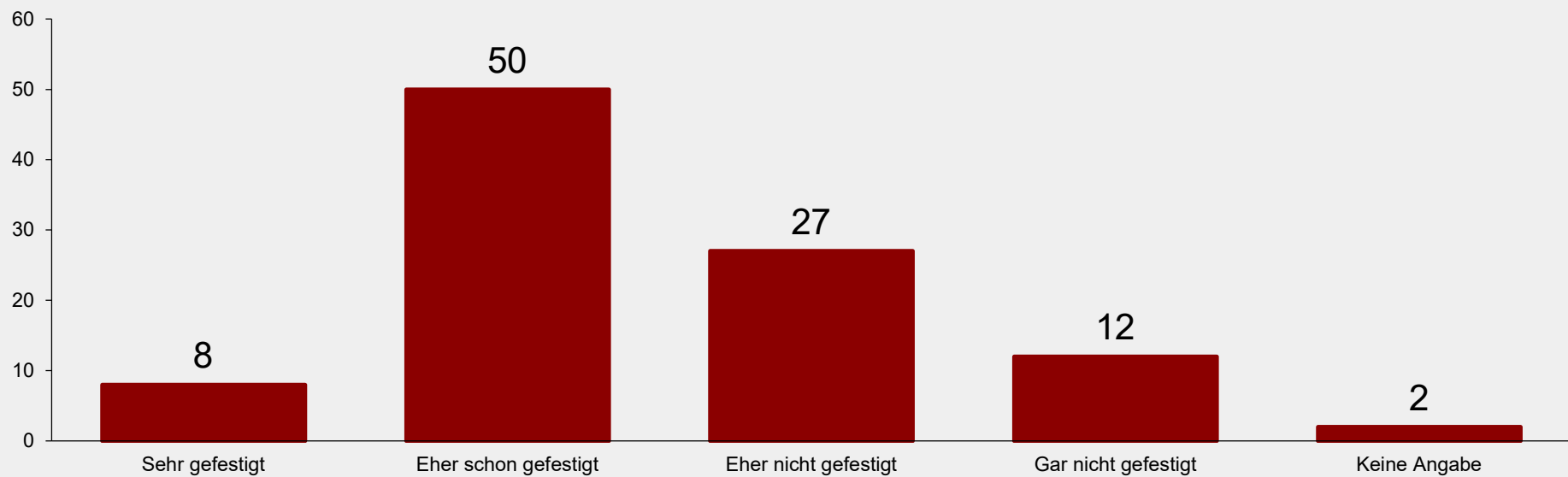


Vergleich NÖ: Funktionsbedingungen Demokratie (2/2)

Im Folgenden finden Sie einige Aussagen zu politischen Rahmenbedingungen in Österreich.
Bitte geben Sie wieder an, ob Sie der jeweiligen Aussage sehr, eher schon, eher nicht oder gar nicht zustimmen.
(in Prozent „Stimme sehr zu“, n=2.085 bzw. n=800)



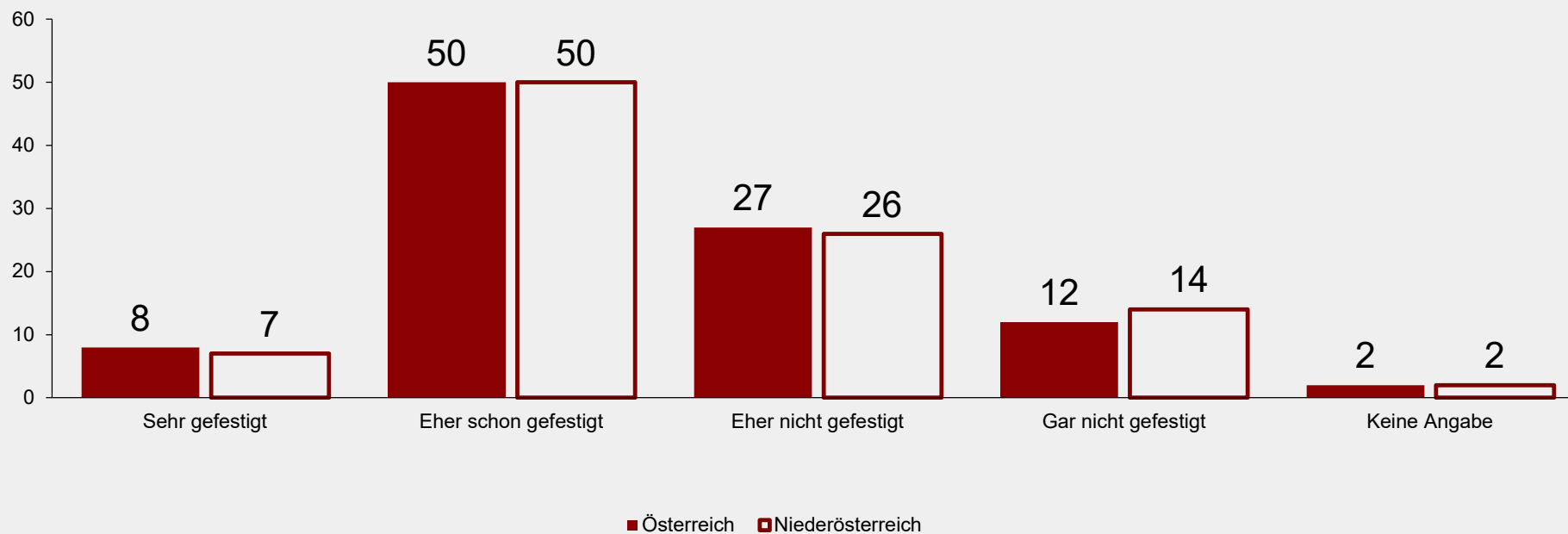
Und sehen Sie die Demokratie in Österreich gegenüber Krisen als sehr, eher schon, eher nicht, oder gar nicht gefestigt an?
(in Prozent, n=2.085)



Anmerkung: Rest auf 100=Rundungsfehler.

Vergleich NÖ: Krisensicherheit

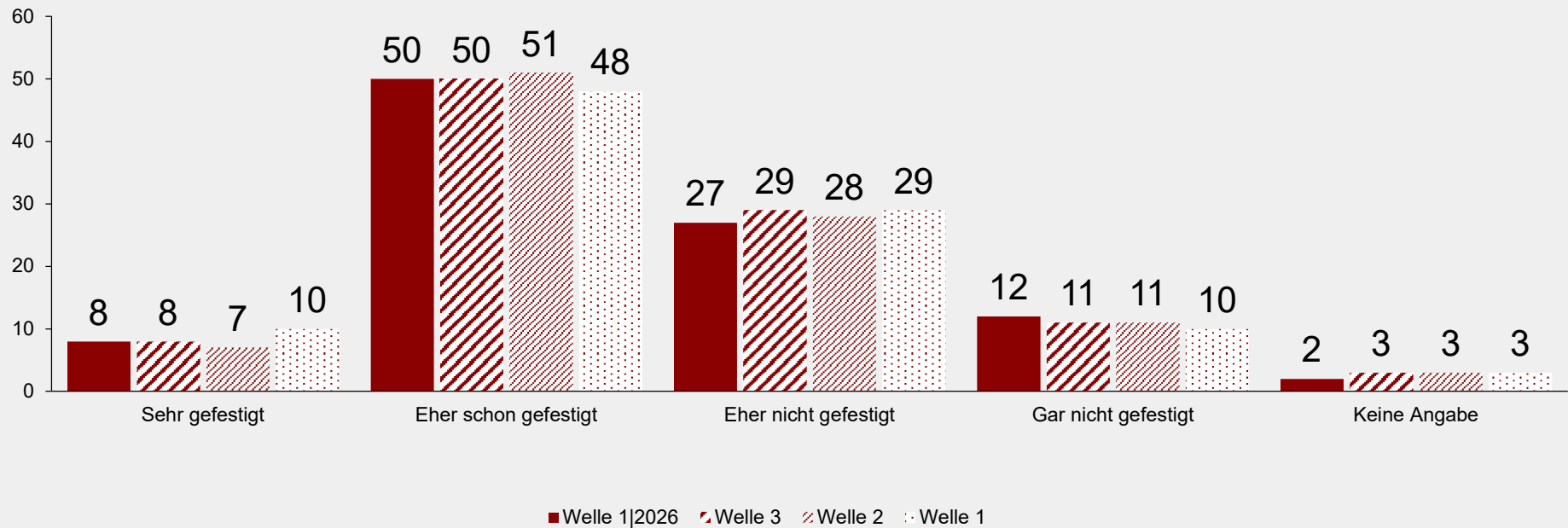
Und sehen Sie die Demokratie in Österreich gegenüber Krisen als sehr, eher schon, eher nicht, oder gar nicht gefestigt an?
(in Prozent, n=2.085 bzw. n=800)



Anmerkung: Rest auf 100=Rundungsfehler.

Vergleich W1-1 | 2026: Krisensicherheit

Und sehen Sie die Demokratie in Österreich gegenüber Krisen als sehr, eher schon, eher nicht, oder gar nicht gefestigt an?
(in Prozent, n=2.085 bzw. n=2.080 bzw. n=2.080 bzw. n=2.107)



Anmerkung: Rest auf 100=Rundungsfehler.

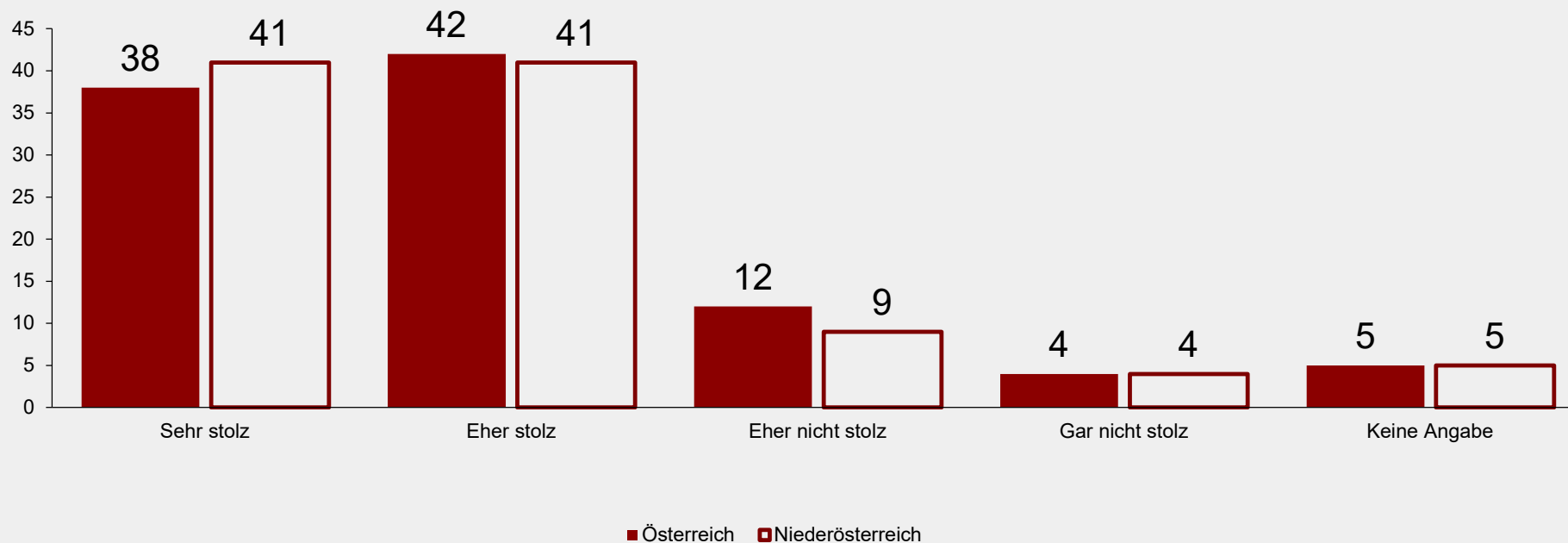
Sind Sie sehr, eher, eher nicht oder gar nicht stolz, Bürgerin bzw. Bürger von Österreich zu sein?
(in Prozent, n=1.955)



Anmerkung: Frage nur an Personen, die die österreichische Staatsbürgerschaft haben. Rest auf 100=Rundungsfehler.

Vergleich NÖ: Nationalstolz

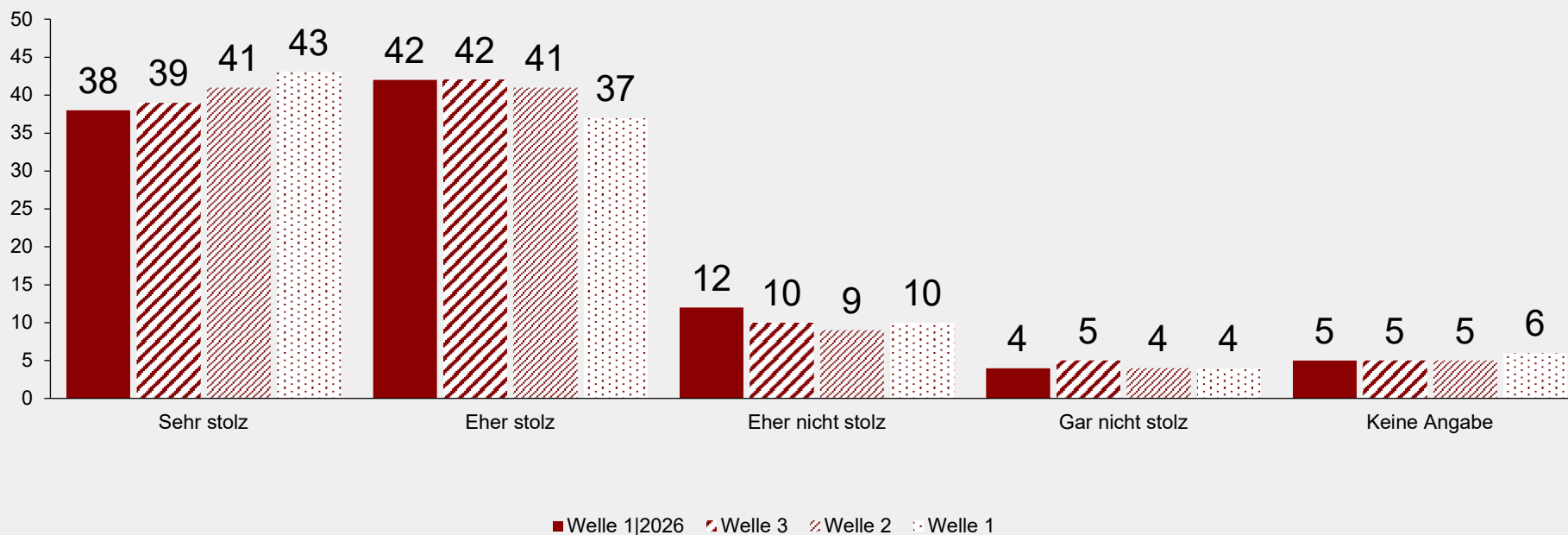
Sind Sie sehr, eher, eher nicht oder gar nicht stolz, Bürgerin bzw. Bürger von Österreich zu sein?
(in Prozent, n=1.955 bzw. n=753)



Anmerkung: Frage nur an Personen, die die österreichische Staatsbürgerschaft haben. Rest auf 100=Rundungsfehler.

Vergleich W1-1 | 2026: Nationalstolz

Sind Sie sehr, eher, eher nicht oder gar nicht stolz, Bürgerin bzw. Bürger von Österreich zu sein?
(in Prozent, n=1.955 bzw. n=1.946 bzw. n=1.969 bzw. n=2.013)

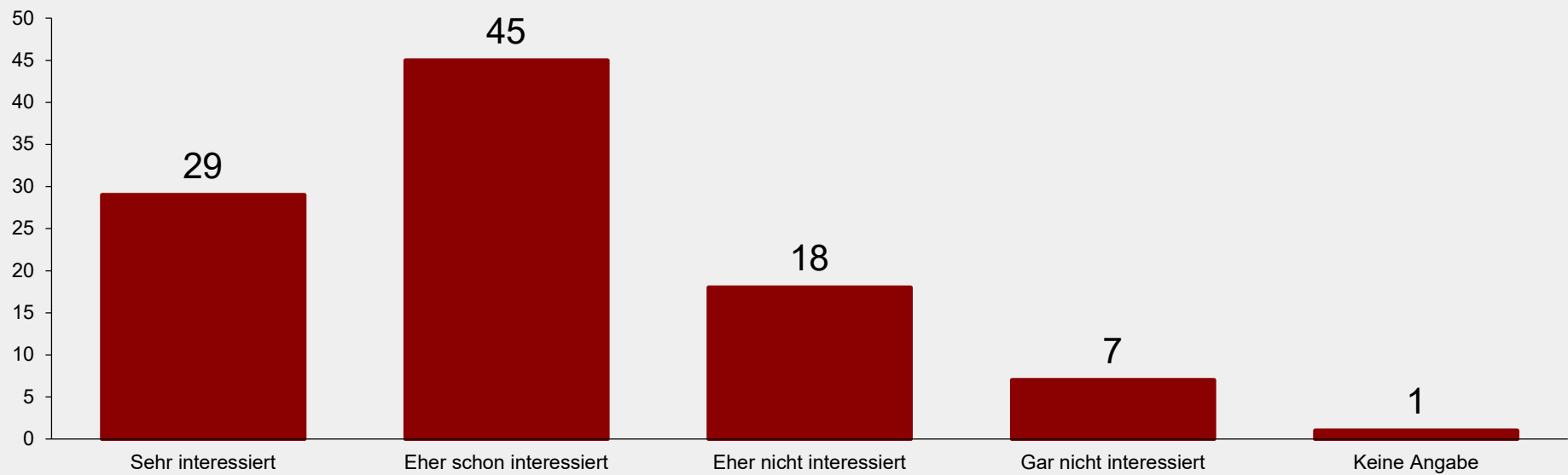


Anmerkung: Frage nur an Personen, die die österreichische Staatsbürgerschaft haben Rest auf 100=Rundungsfehler.

I | S | A

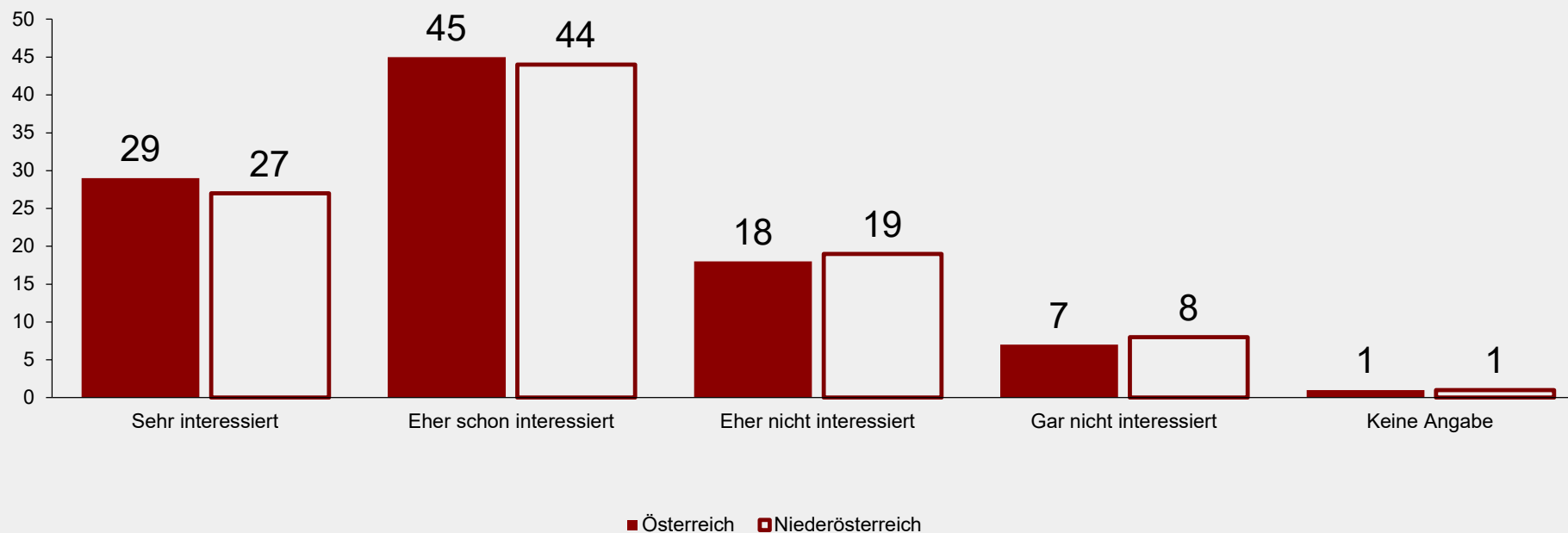
Einstellungen zur Politik

Kommen wir zum Thema Politik: Ganz allgemein, sind Sie an der Politik in Österreich sehr, eher schon, eher nicht oder gar nicht interessiert?
(in Prozent, n=2.085)



Vergleich NÖ: Interesse Politik

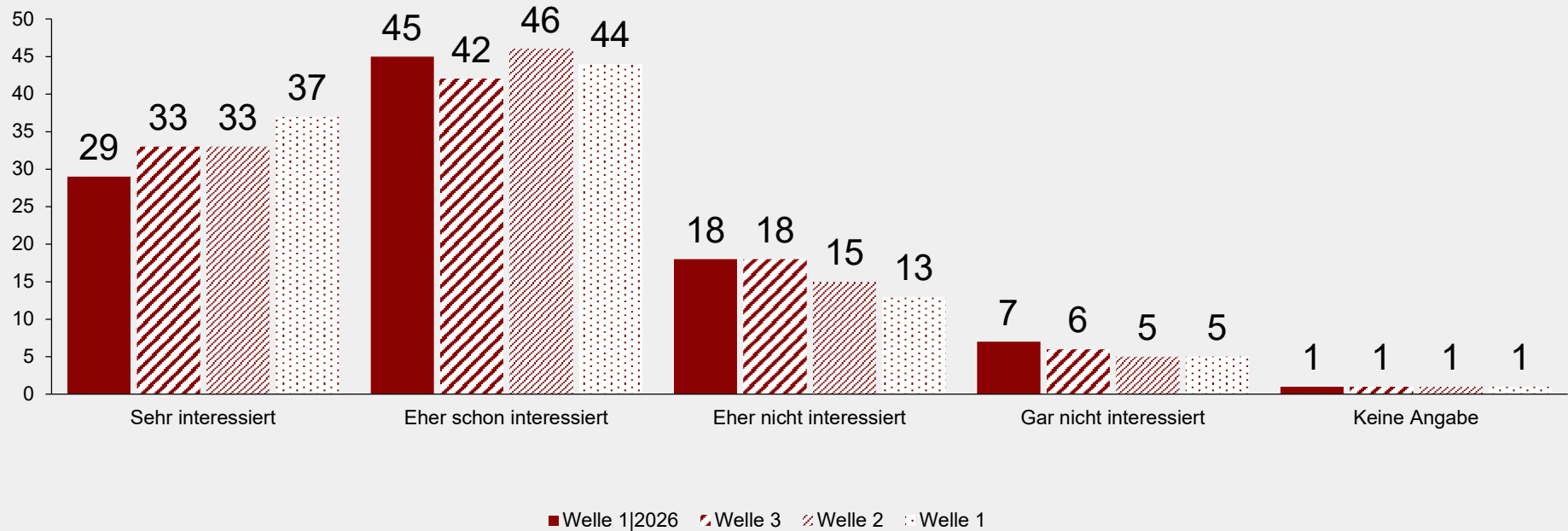
Kommen wir zum Thema Politik: Ganz allgemein, sind Sie an der Politik in Österreich sehr, eher schon, eher nicht oder gar nicht interessiert?
(in Prozent, n=2.085 bzw. n=800)



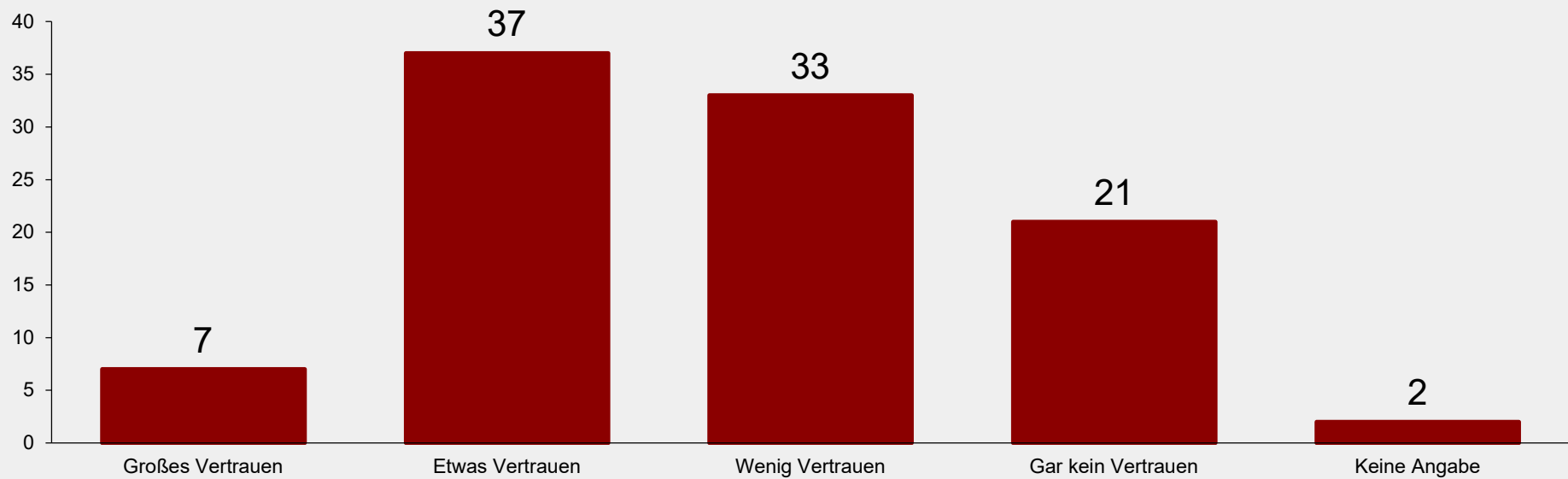
Anmerkung: Rest auf 100=Rundungsfehler.

Vergleich W1-1 | 2026: Interesse Politik

Kommen wir zum Thema Politik: Ganz allgemein, sind Sie an der Politik in Österreich sehr, eher schon, eher nicht oder gar nicht interessiert?
(in Prozent, n=2.085 bzw. n=2.080 bzw. n=2.080 bzw. n=2.107)



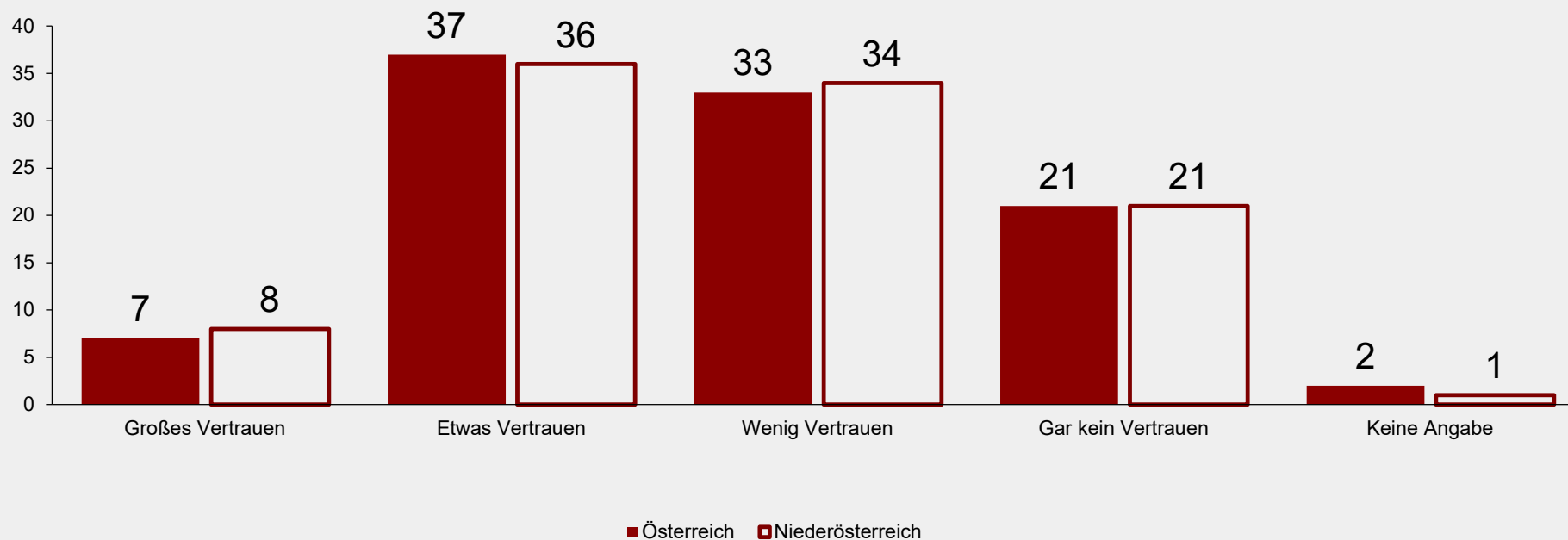
Wenn man über Politik spricht, dann ja auch oft darüber, ob man Vertrauen in die Politik hat.
Haben Sie in die Politik in Österreich alles in allem ...
(in Prozent, n=2.085)



Vergleich NÖ: Vertrauen Politik

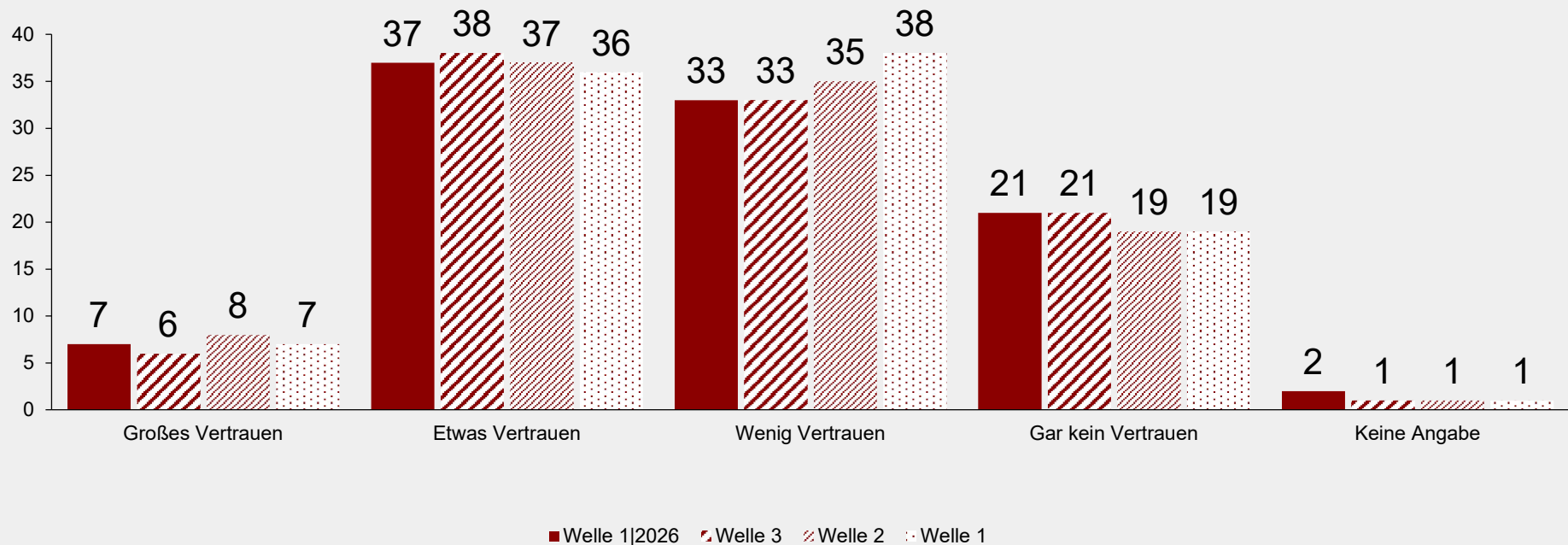
Wenn man über Politik spricht, dann ja auch oft darüber, ob man Vertrauen in die Politik hat.
Haben Sie in die Politik in Österreich alles in allem ...

(in Prozent, n=2.085 bzw. n=800)



Vergleich W1-1 | 2026: Vertrauen Politik

Wenn man über Politik spricht, dann ja auch oft darüber, ob man Vertrauen in die Politik hat.
Haben Sie in die Politik in Österreich alles in allem ...
(in Prozent, n=2.085 bzw. n=2.080 bzw. n=2.080 bzw. n=2.107)

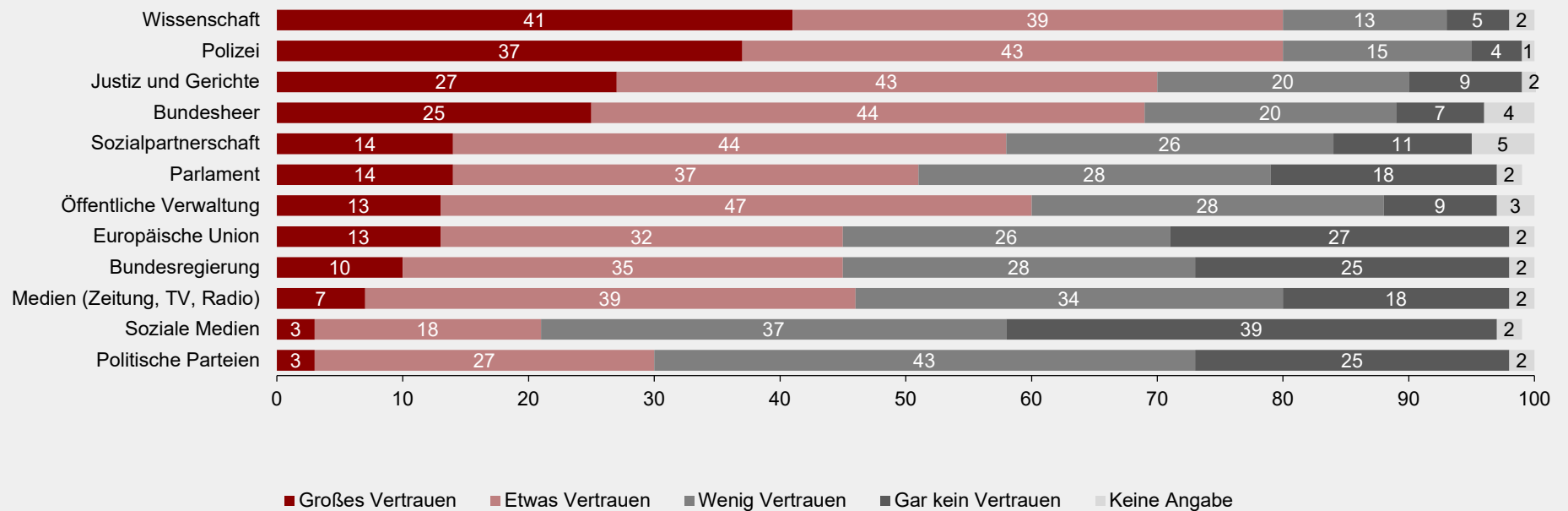


Anmerkung: Rest auf 100=Rundungsfehler.

Vertrauen Institutionen und Akteure

Bitte geben Sie auch für die folgenden Institutionen und Akteure an, ob Sie diesen großes, etwas, wenig oder gar kein Vertrauen entgegenbringen.

(in Prozent, n=2.085)

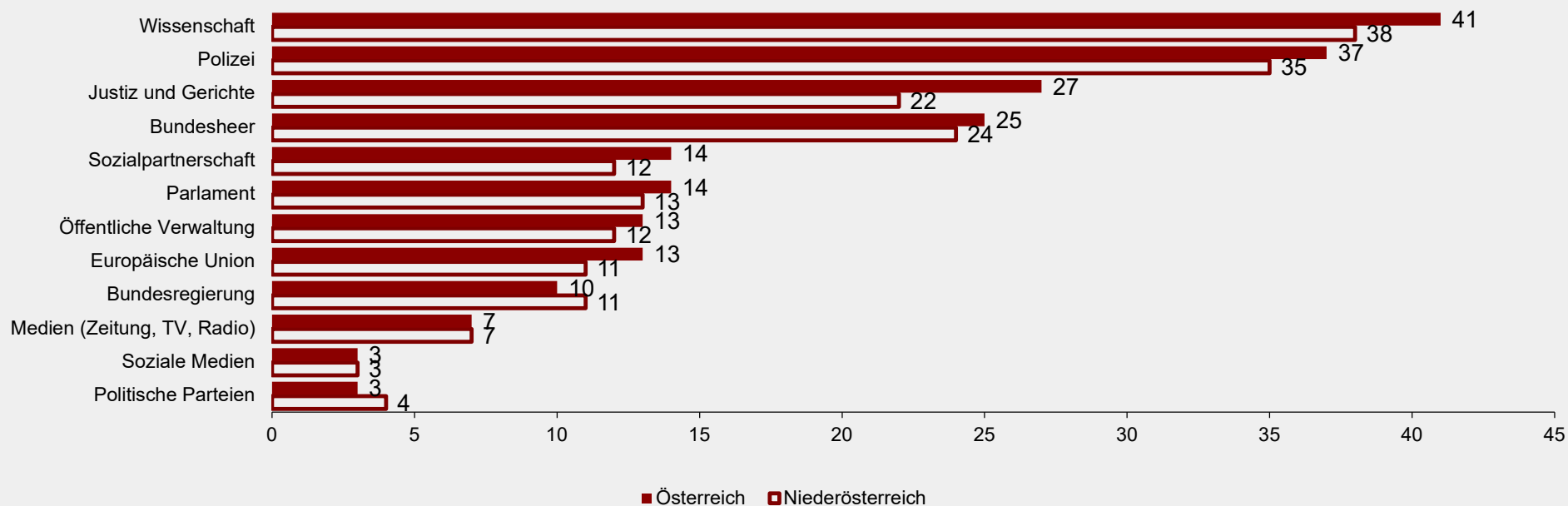


Anmerkung: Rest auf 100=Rundungsfehler.

Vergleich NÖ: Vertrauen Institutionen und Akteure

Bitte geben Sie auch für die folgenden Institutionen und Akteure an, ob Sie diesen großes, etwas, wenig oder gar kein Vertrauen entgegenbringen.

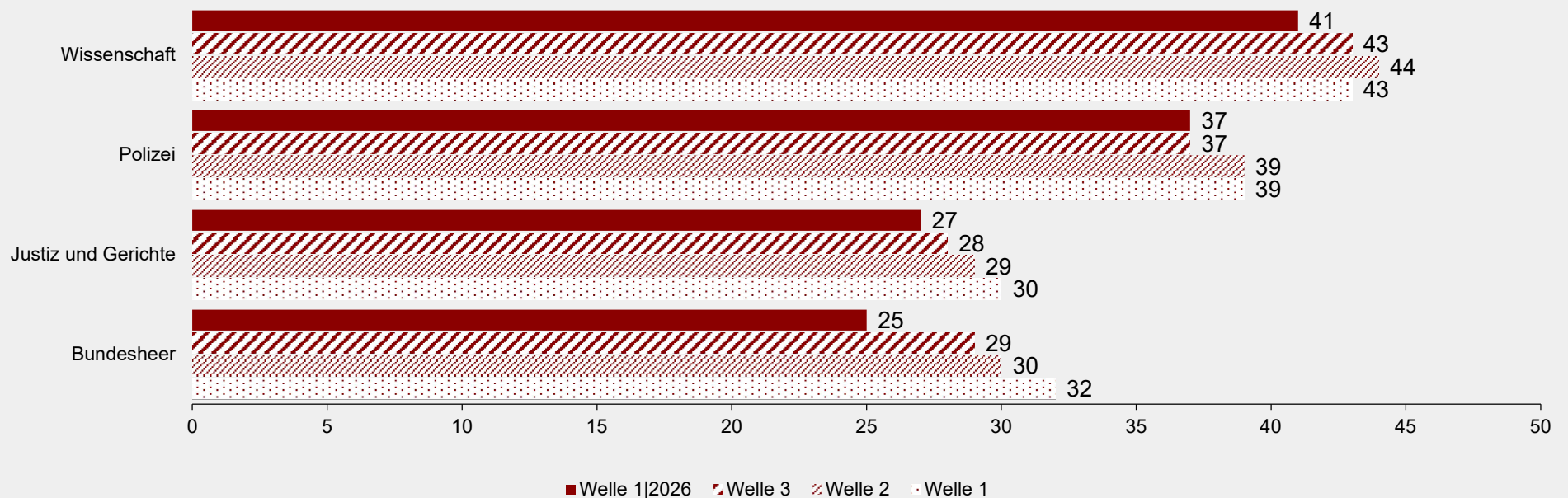
(in Prozent „Großes Vertrauen“, n=2.085 bzw. n=800)



Vergleich W1-1 | 2026: Vertrauen Institutionen und Akteure (1/3)

Bitte geben Sie auch für die folgenden Institutionen und Akteure an, ob Sie diesen großes, etwas, wenig oder gar kein Vertrauen entgegenbringen.

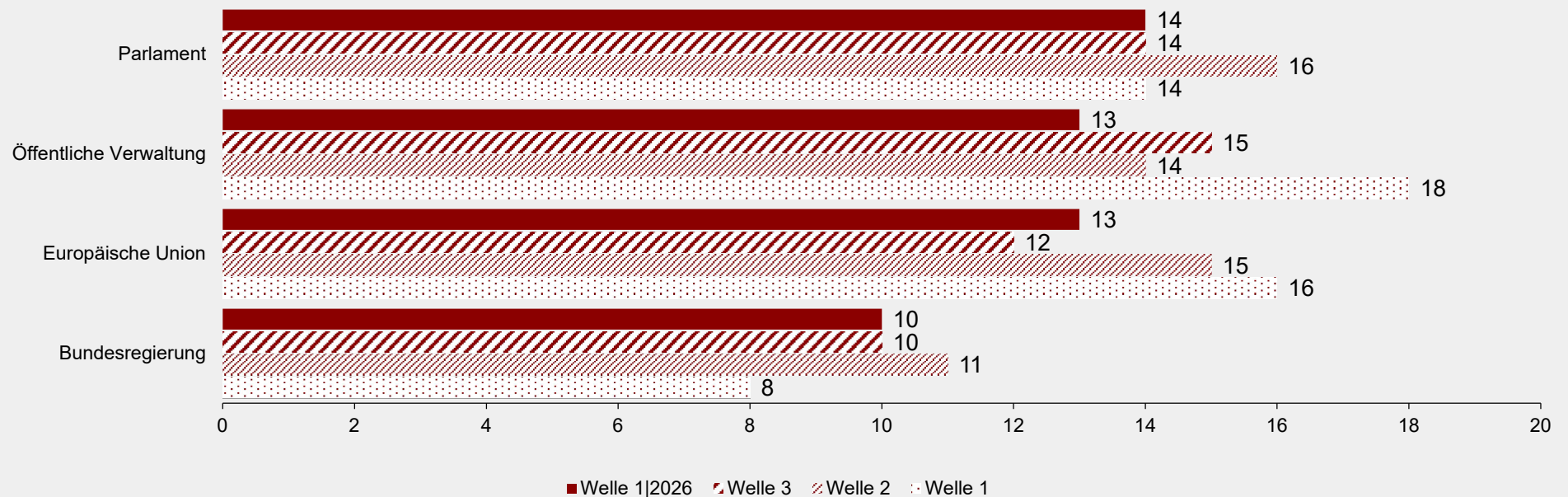
(in Prozent „Großes Vertrauen“, n=2.085 bzw. n=2.080 bzw. n=2.080 bzw. n=2.107)



Vergleich W1-1 | 2026: Vertrauen Institutionen und Akteure (2/3)

Bitte geben Sie auch für die folgenden Institutionen und Akteure an, ob Sie diesen großes, etwas, wenig oder gar kein Vertrauen entgegenbringen.

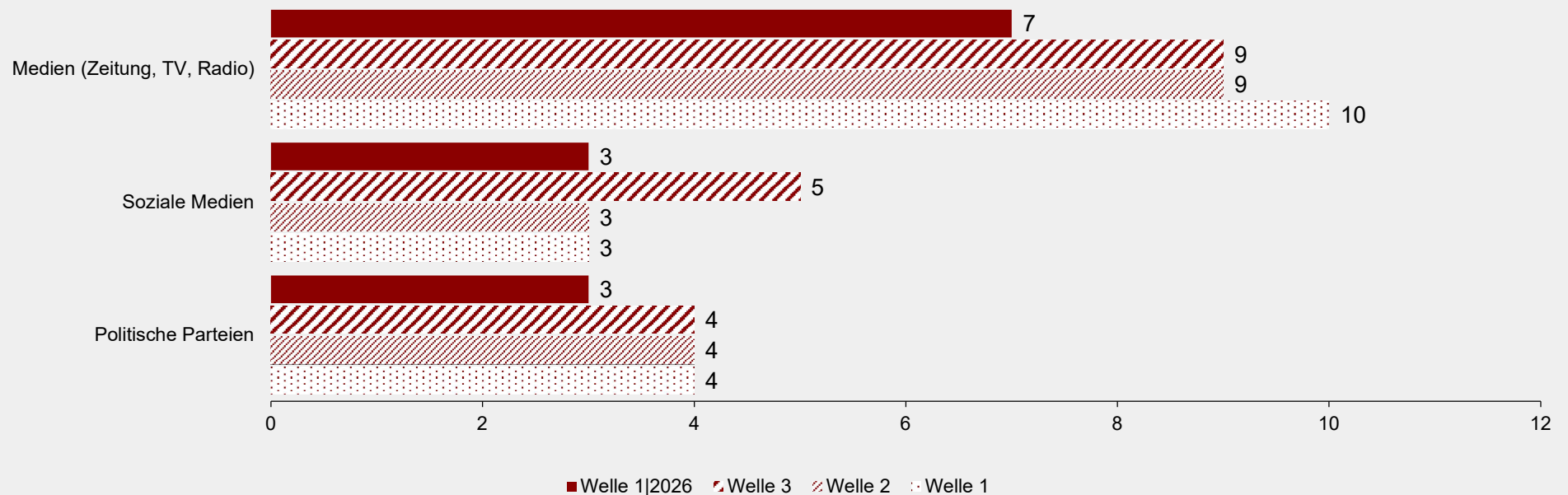
(in Prozent „Großes Vertrauen“, n=2.085 bzw. n=2.080 bzw. n=2.080 bzw. n=2.107)



Vergleich W1-1 | 2026: Vertrauen Institutionen und Akteure (3/3)

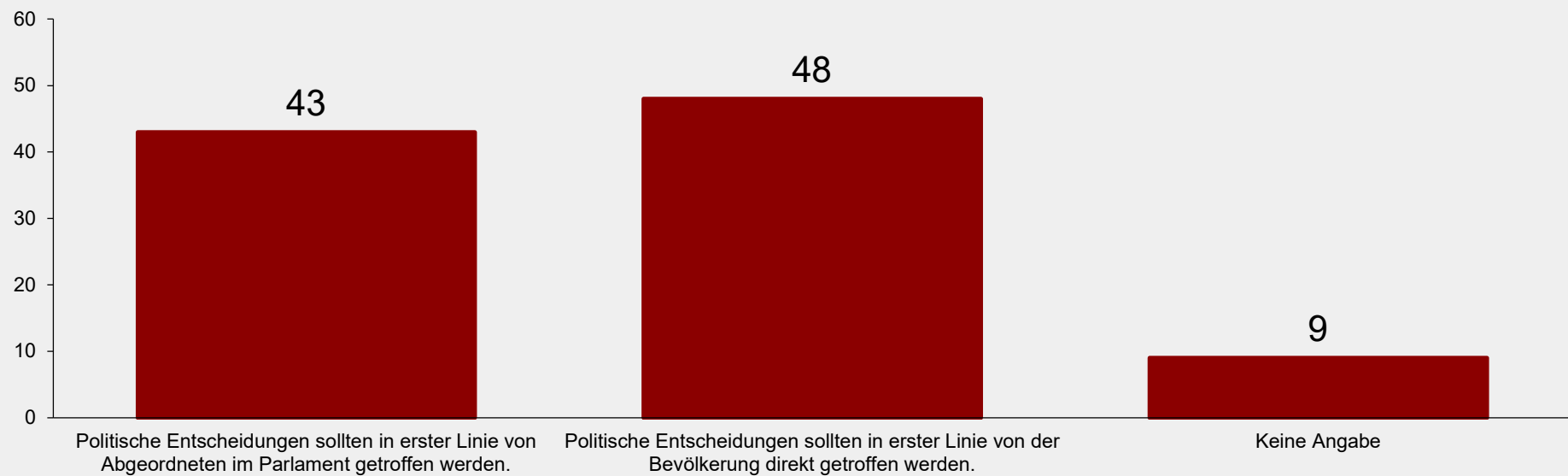
Bitte geben Sie auch für die folgenden Institutionen und Akteure an, ob Sie diesen großes, etwas, wenig oder gar kein Vertrauen entgegenbringen.

(in Prozent „Großes Vertrauen“, n=2.085 bzw. n=2.080 bzw. n=2.080 bzw. n=2.107)



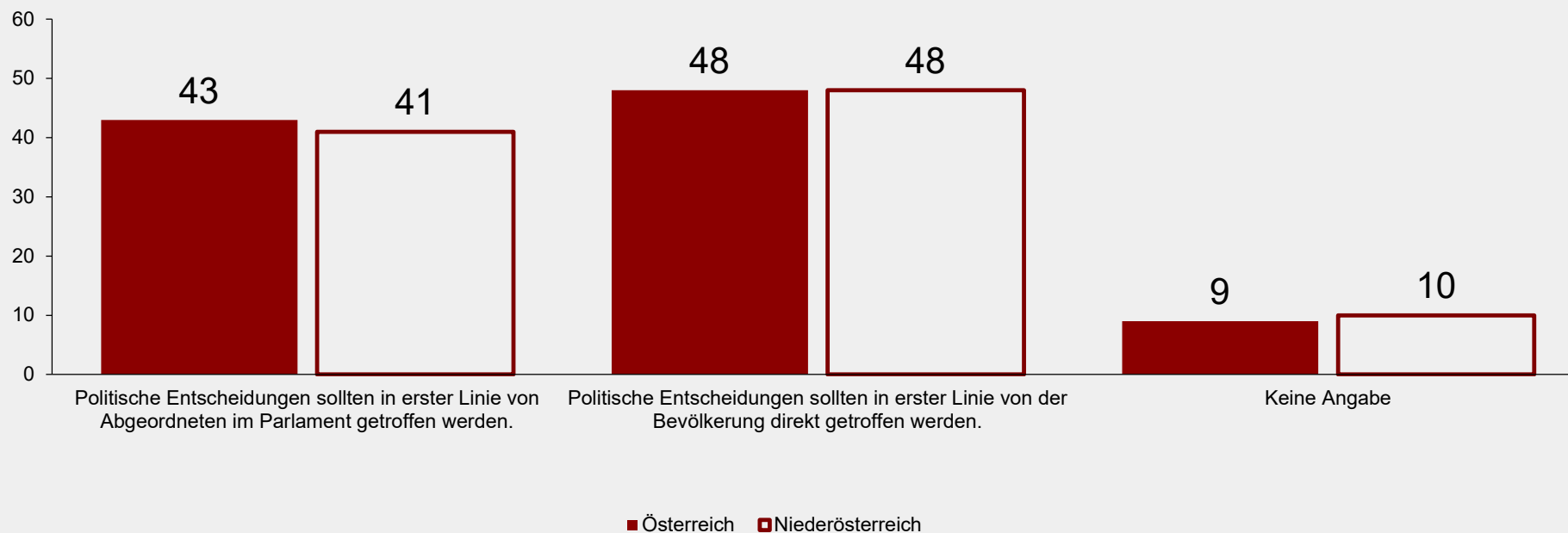
Entscheidungsträger Gesetzgebung

Aus Ihrer Sicht, wer sollte hauptsächlich für die Gesetzgebung verantwortlich sein und damit die politischen Entscheidungen treffen?
(in Prozent, n=2.085)



Vergleich NÖ: Entscheidungsträger Gesetzgebung

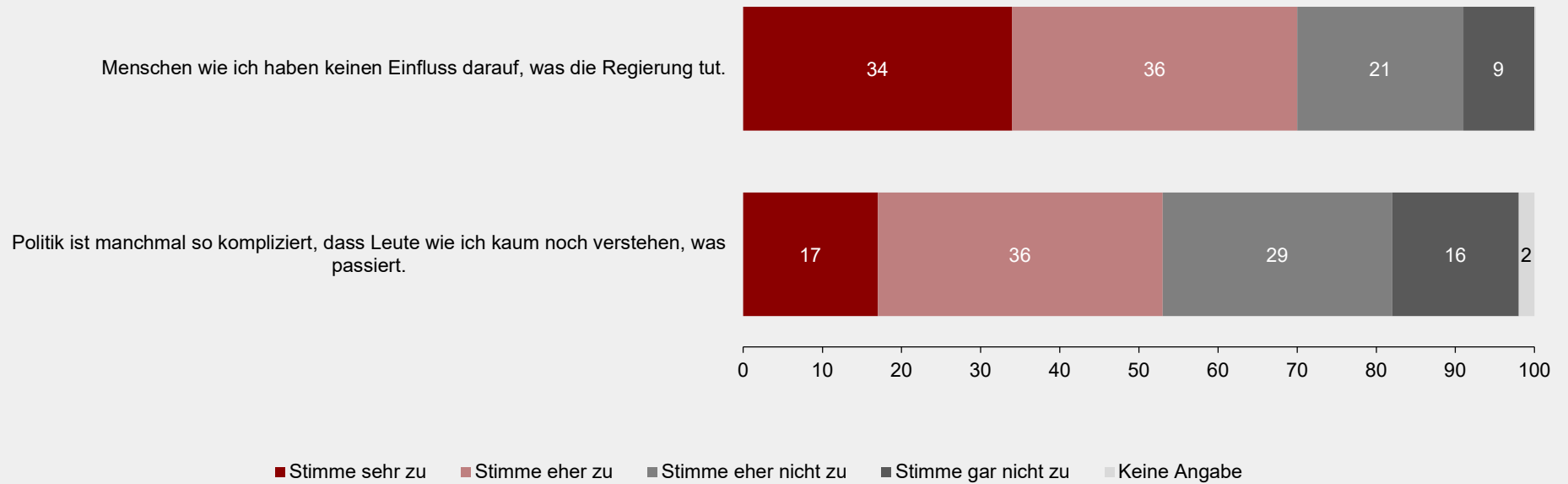
Aus Ihrer Sicht, wer sollte hauptsächlich für die Gesetzgebung verantwortlich sein und damit die politischen Entscheidungen treffen?
(in Prozent, n=2.085 bzw. n=800)



Anmerkung: Rest auf 100=Rundungsfehler.

Politisches Effektivitätsgefühl

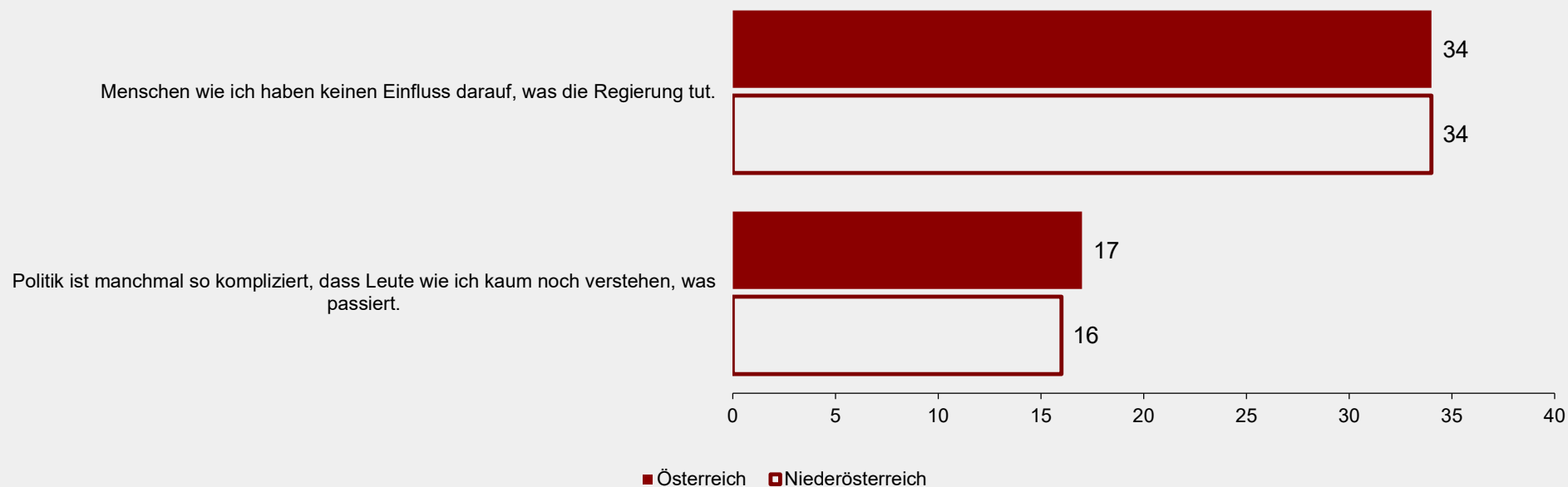
Sie finden hier noch einige Aussagen. Bitte geben Sie an, ob Sie sehr, eher schon, eher nicht oder gar nicht zustimmen.
(in Prozent, n=2.085)



Anmerkung: Rest auf 100=Rundungsfehler.

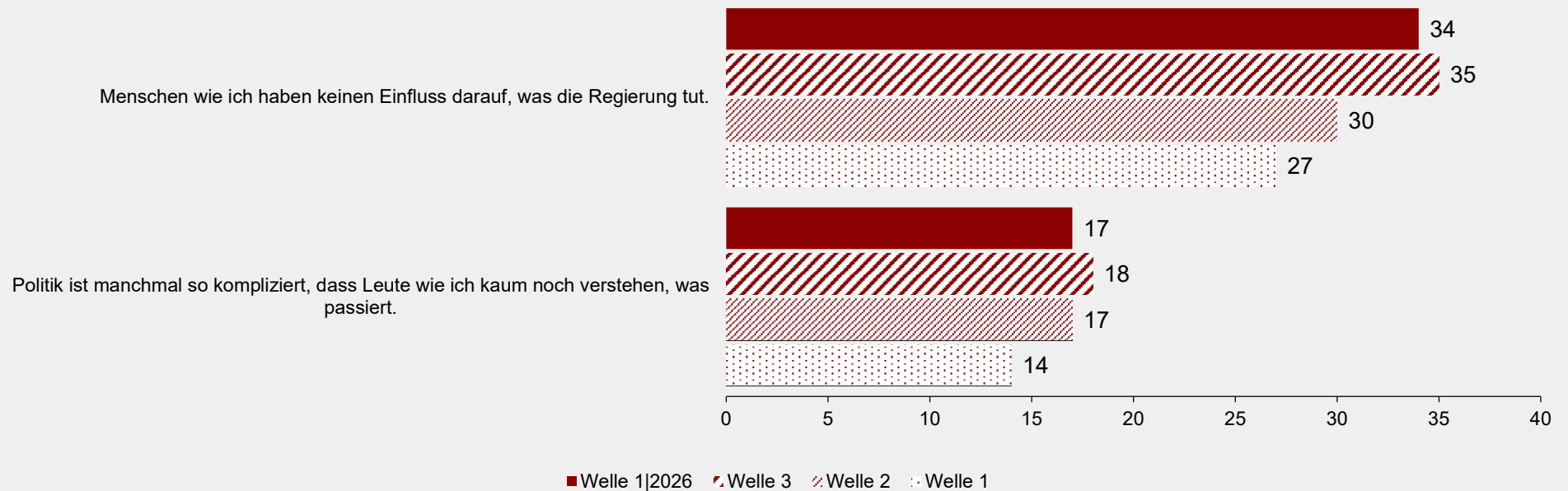
Vergleich NÖ: Politisches Effektivitätsgefühl

Sie finden hier noch einige Aussagen. Bitte geben Sie an, ob Sie sehr, eher schon, eher nicht oder gar nicht zustimmen.
(in Prozent „Stimme sehr zu“, n=2.085 bzw. n=800)



Vergleich W2-1 | 2026: Politisches Effektivitätsgefühl

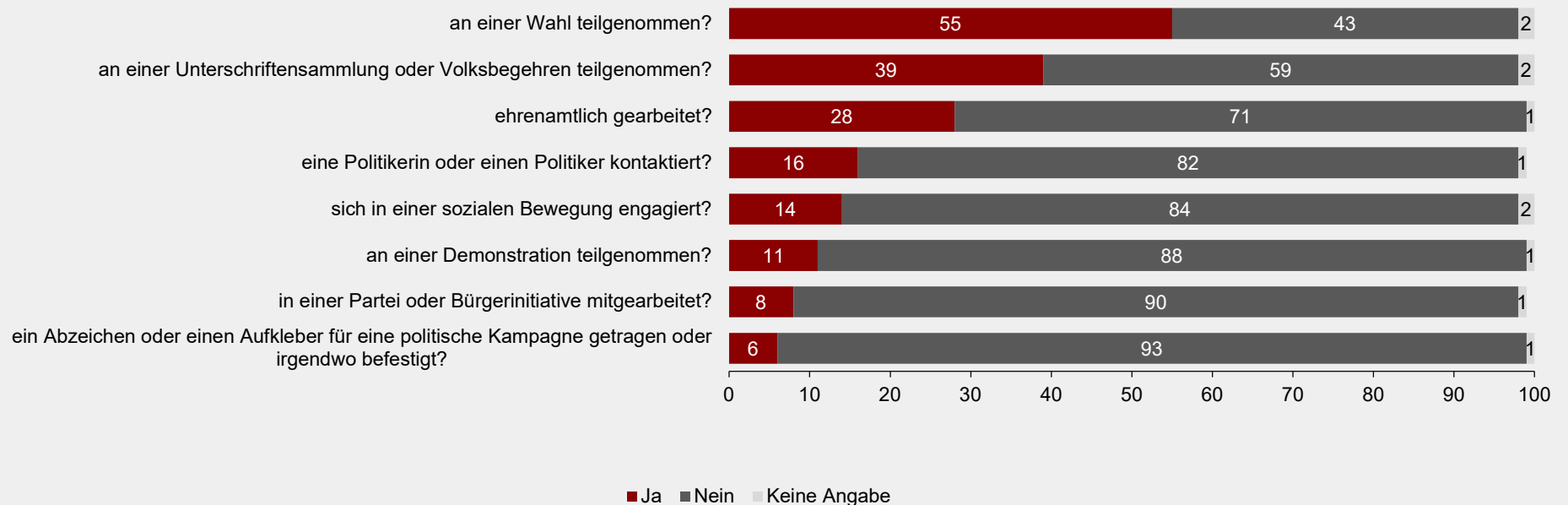
Sie finden hier noch einige Aussagen. Bitte geben Sie an, ob Sie sehr, eher schon, eher nicht oder gar nicht zustimmen.
(in Prozent „Stimme sehr zu“, n=2.085 bzw. n=2.080 bzw. n=2.080 bzw. n=2.107)



Man kann sich ja auf unterschiedliche Weise an der Politik und dem gesellschaftlichen Leben beteiligen.

Haben Sie in den vergangenen zwölf Monaten ...

(in Prozent, n=2.085)



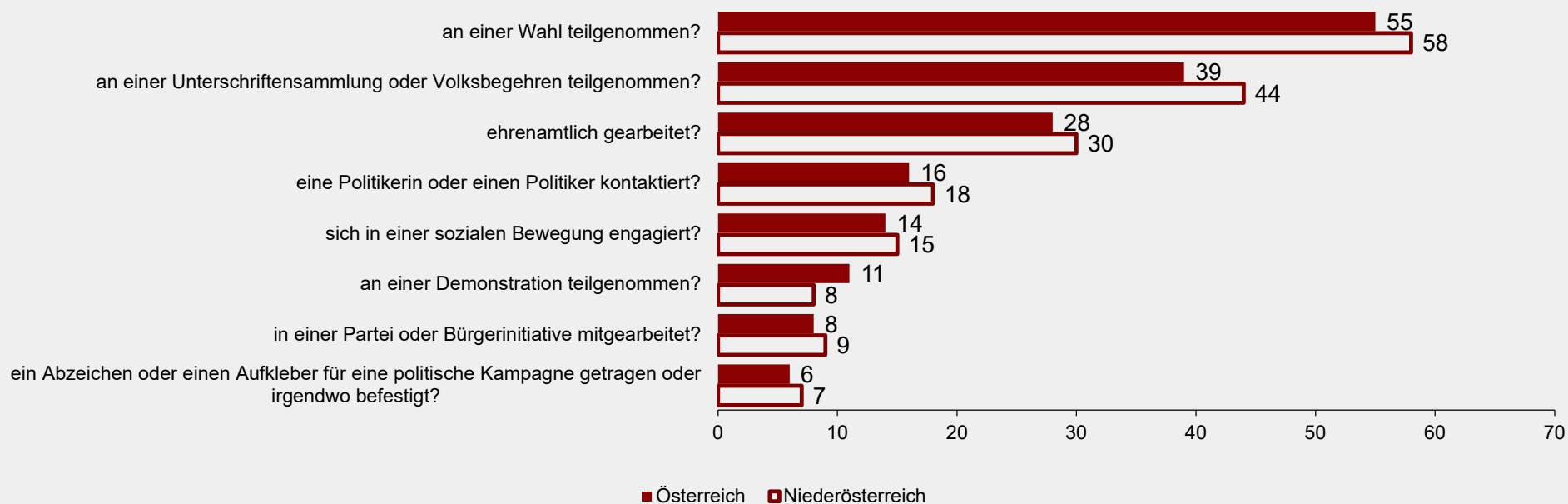
Anmerkung: Rest auf 100=Rundungsfehler.

Vergleich NÖ: Bürgerbeteiligung

Man kann sich ja auf unterschiedliche Weise an der Politik und dem gesellschaftlichen Leben beteiligen.

Haben Sie in den vergangenen zwölf Monaten ...

(in Prozent „Ja“, n=2.085 bzw. n=800)

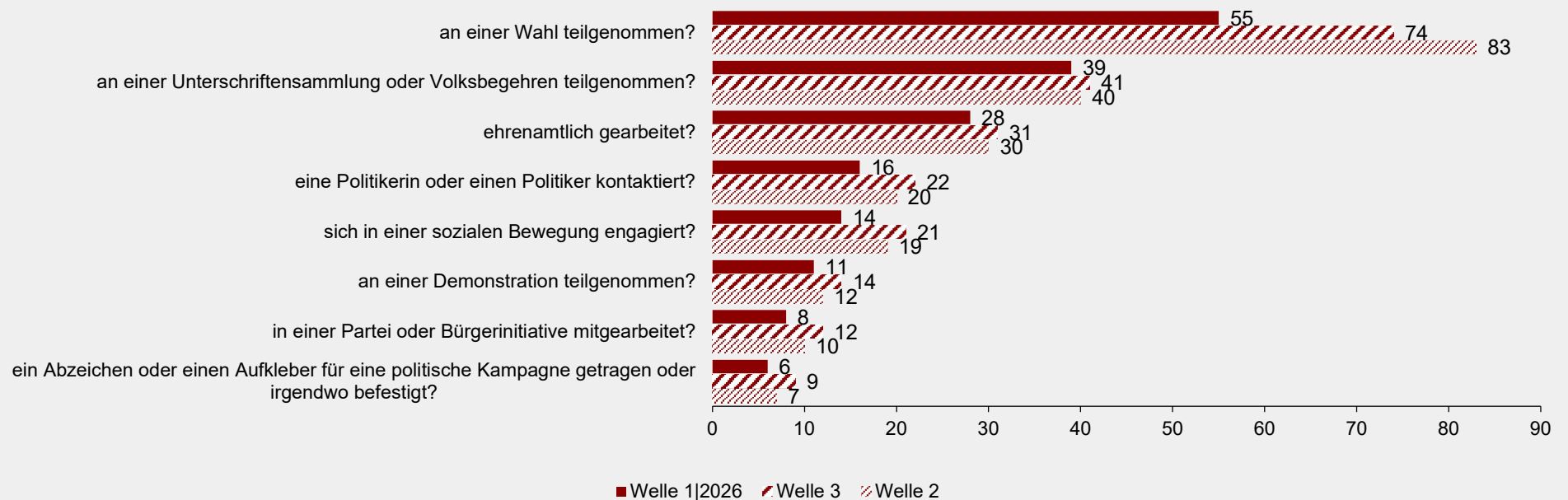


Vergleich W2-1 | 2026 : Bürgerbeteiligung

Man kann sich ja auf unterschiedliche Weise an der Politik und dem gesellschaftlichen Leben beteiligen.

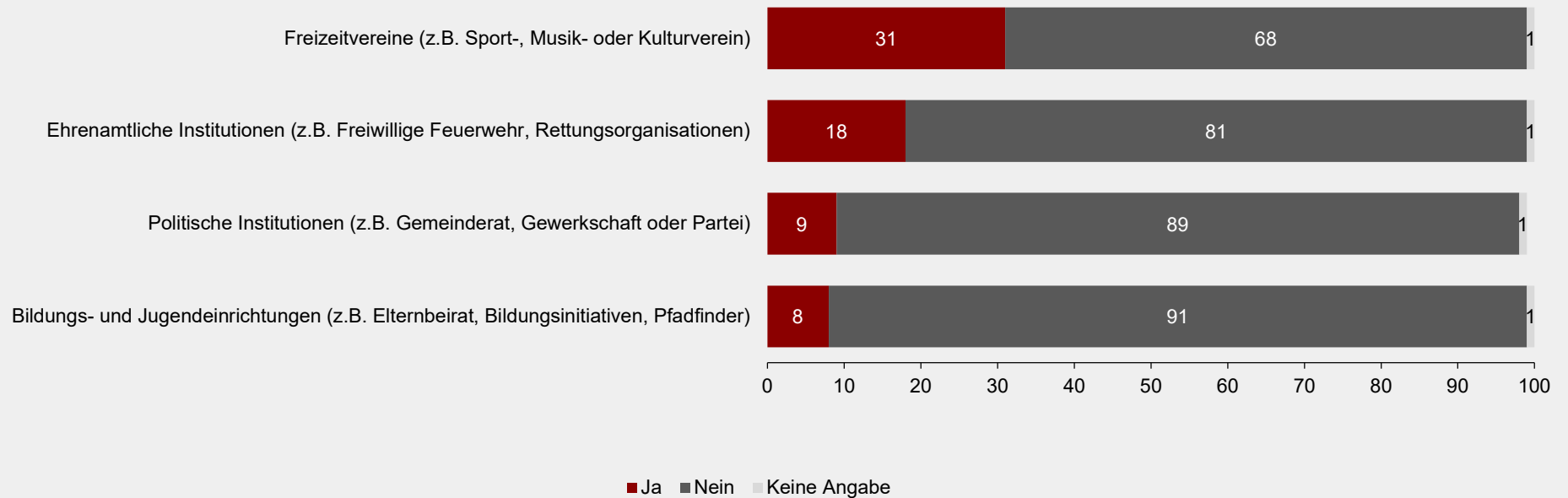
Haben Sie in den vergangenen zwölf Monaten ...

(in Prozent „Ja“, n=2.085 bzw. n=2.080 bzw. n=2.080)



Aktivität Institutionen & Vereine

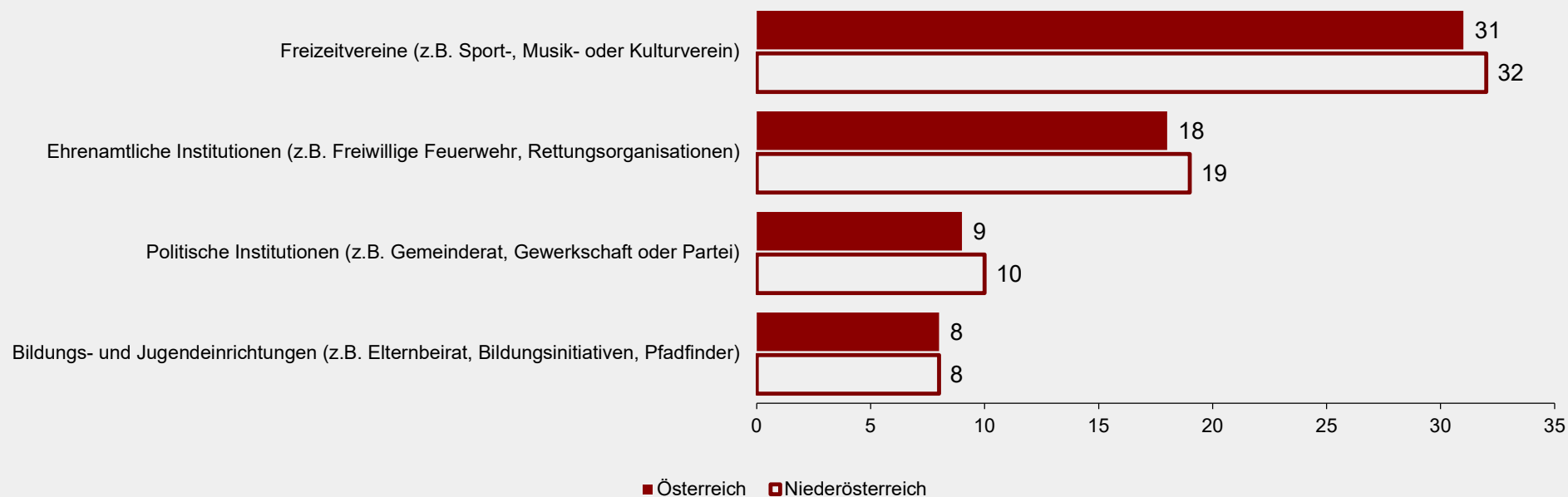
Sind Sie bei den folgenden Institutionen bzw. Vereinen aktiv?
(in Prozent, n=2.085)



Anmerkung: Rest auf 100=Rundungsfehler.

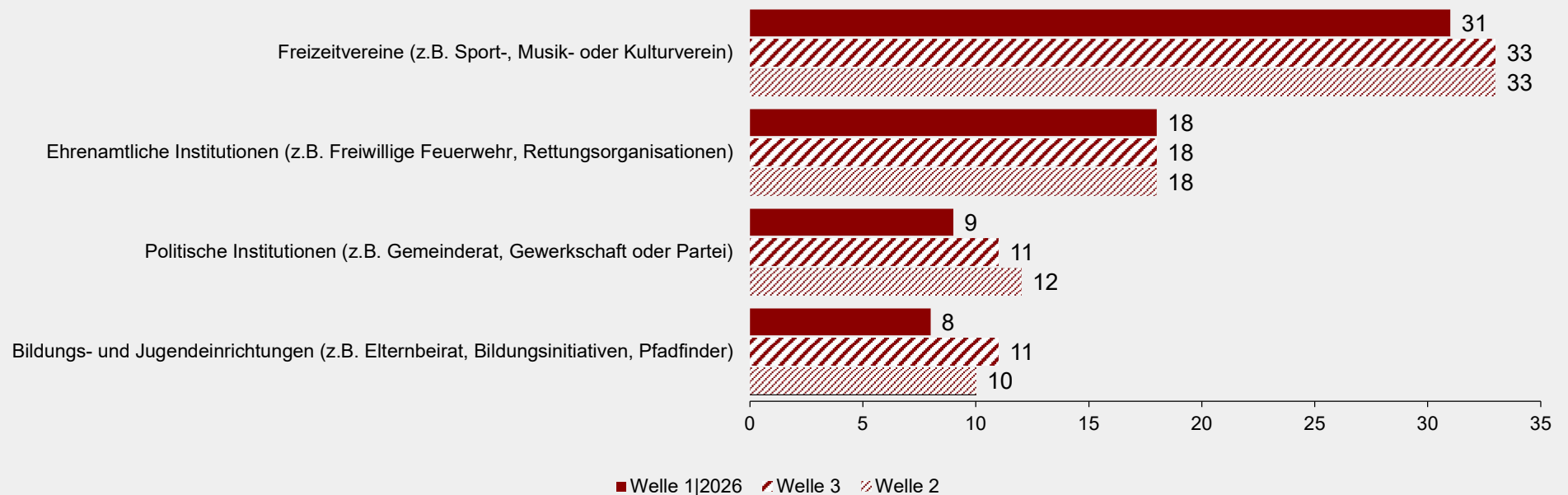
Vergleich NÖ: Aktivität Institutionen & Vereine

Sind Sie bei den folgenden Institutionen bzw. Vereinen aktiv?
(in Prozent „Ja“, n=2.085 bzw. n=800)



Vergleich W2-1 | 2026: Aktivität Institutionen & Vereine

Sind Sie bei den folgenden Institutionen bzw. Vereinen aktiv?
(in Prozent „Ja“, n=2.085 bzw. n=2.080 bzw. n=2.080)



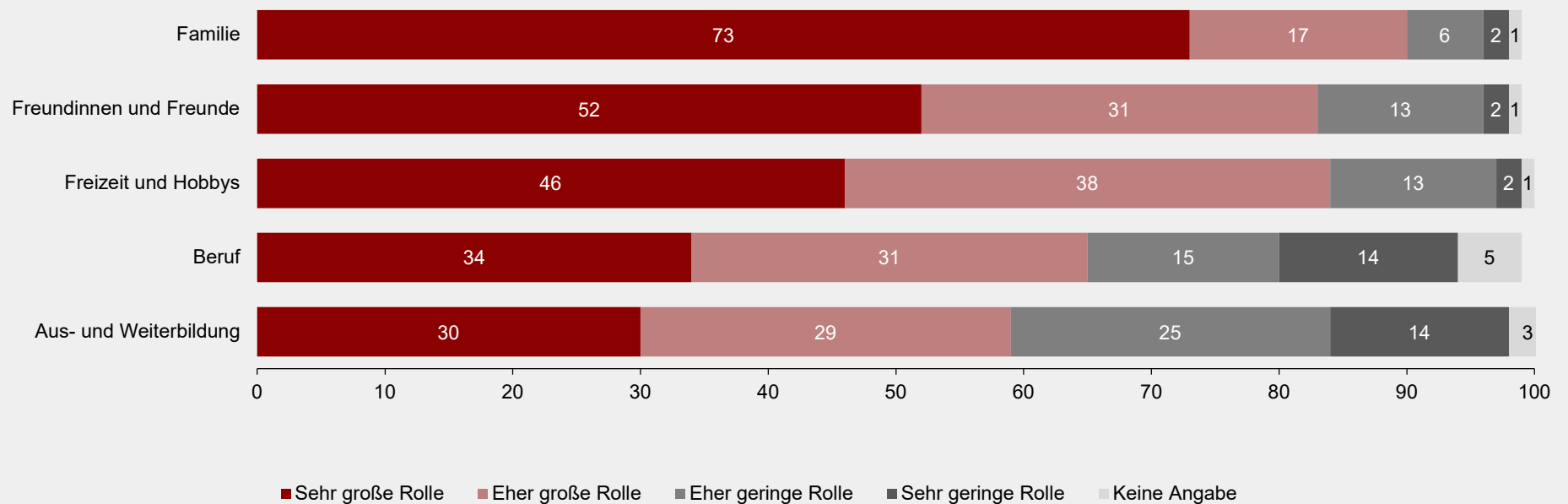
I | S | A

Familie, Kinder, Jugend

Lebensbereiche

Im Laufe des Lebens können verschiedene Bereiche eine unterschiedlich große Rolle spielen. Bitte geben Sie für die folgenden Bereiche an, ob diese aktuell in Ihrem Leben eine sehr große, eine eher große, eine eher geringe oder eine sehr geringe Rolle spielen.

(in Prozent, n=2.085)

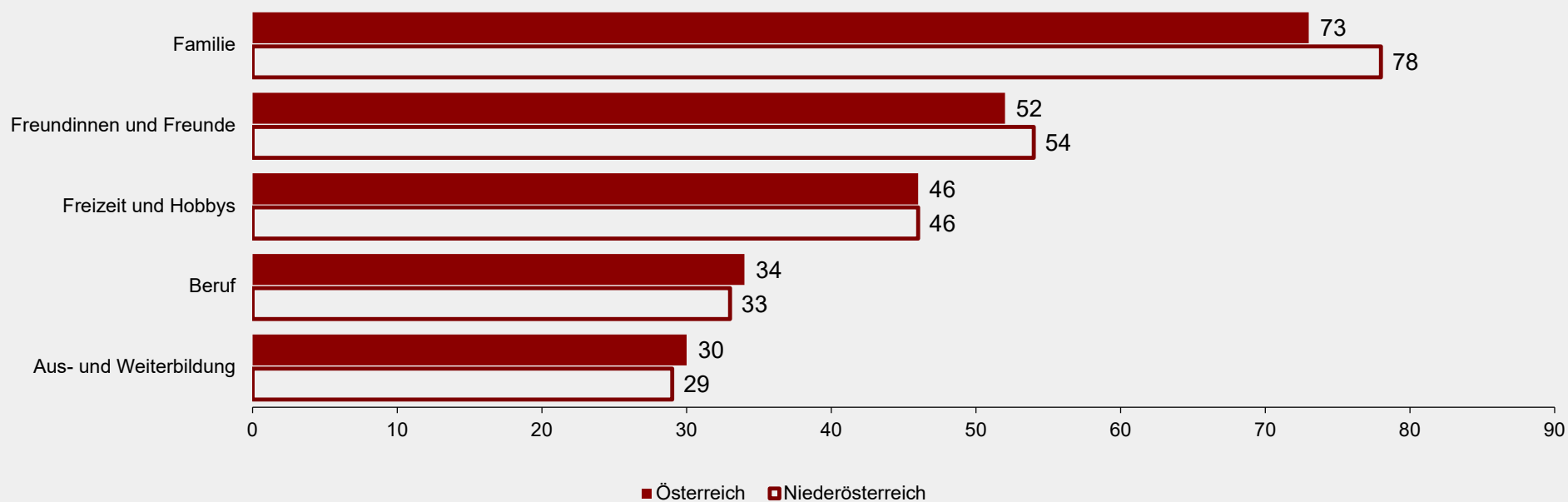


Anmerkung: Rest auf 100=Rundungsfehler.

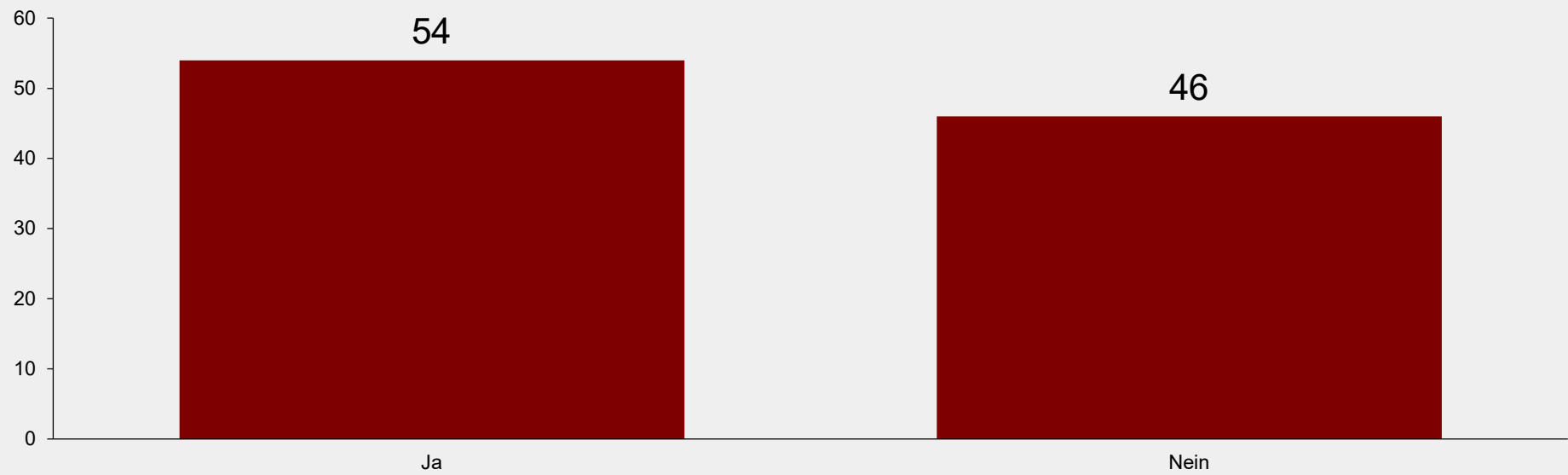
Vergleich NÖ: Lebensbereiche

Im Laufe des Lebens können verschiedene Bereiche eine unterschiedlich große Rolle spielen. Bitte geben Sie für die folgenden Bereiche an, ob diese aktuell in Ihrem Leben eine sehr große, eine eher große, eine eher geringe oder eine sehr geringe Rolle spielen.

(in Prozent „Sehr große Rolle“, n=2.085 bzw. n=800)

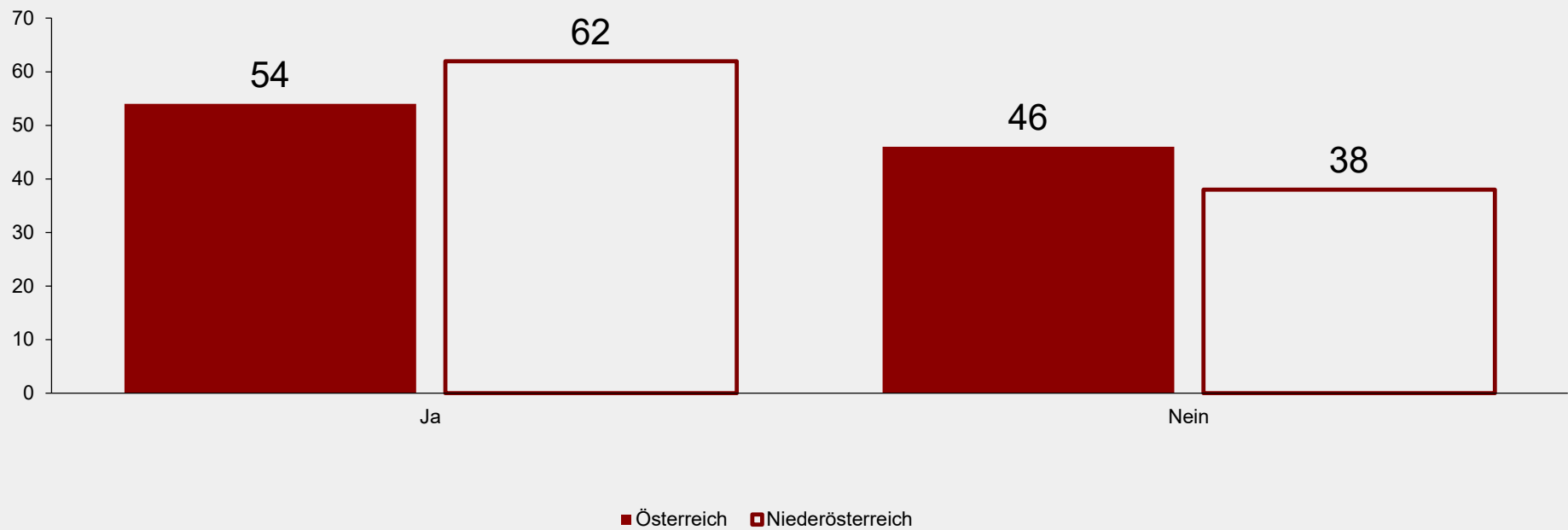


Haben Sie Kinder?
(in Prozent, n=2.085)



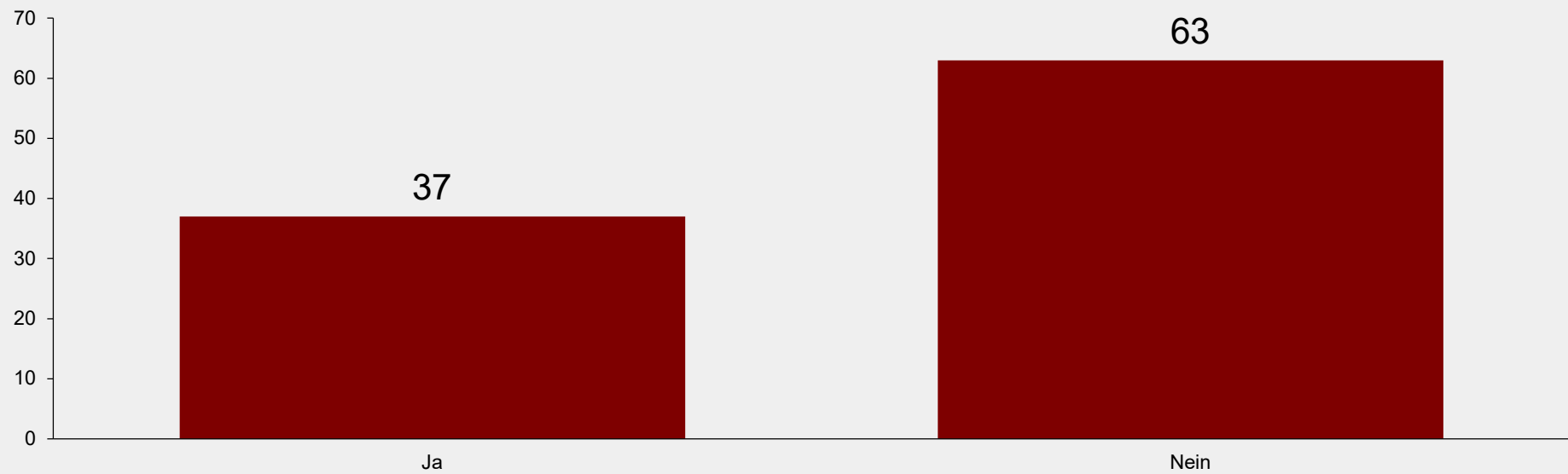
Vergleich NÖ: Kinder

Haben Sie Kinder?
(in Prozent, n=2.085 bzw. n=800)



Kinder im Alter von 18 Jahren oder jünger

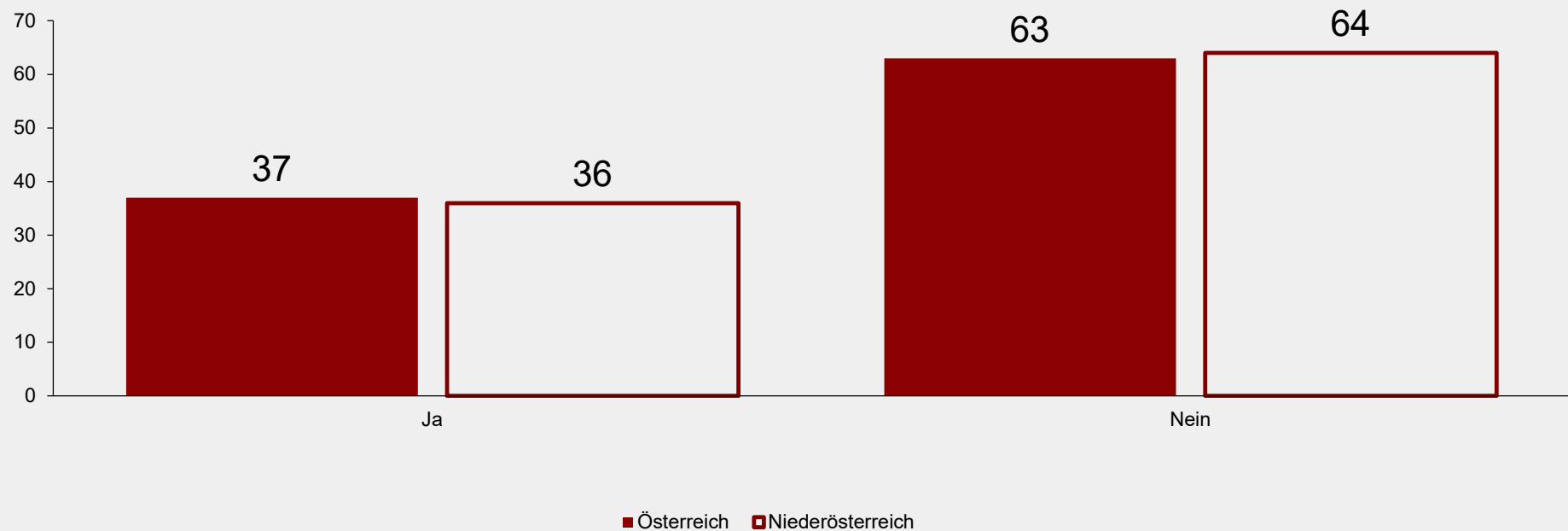
Haben Sie Kinder im Alter von 18 Jahren oder jünger?
(in Prozent, n=1.164)



Anmerkung: Frage nur an Personen mit Kindern.

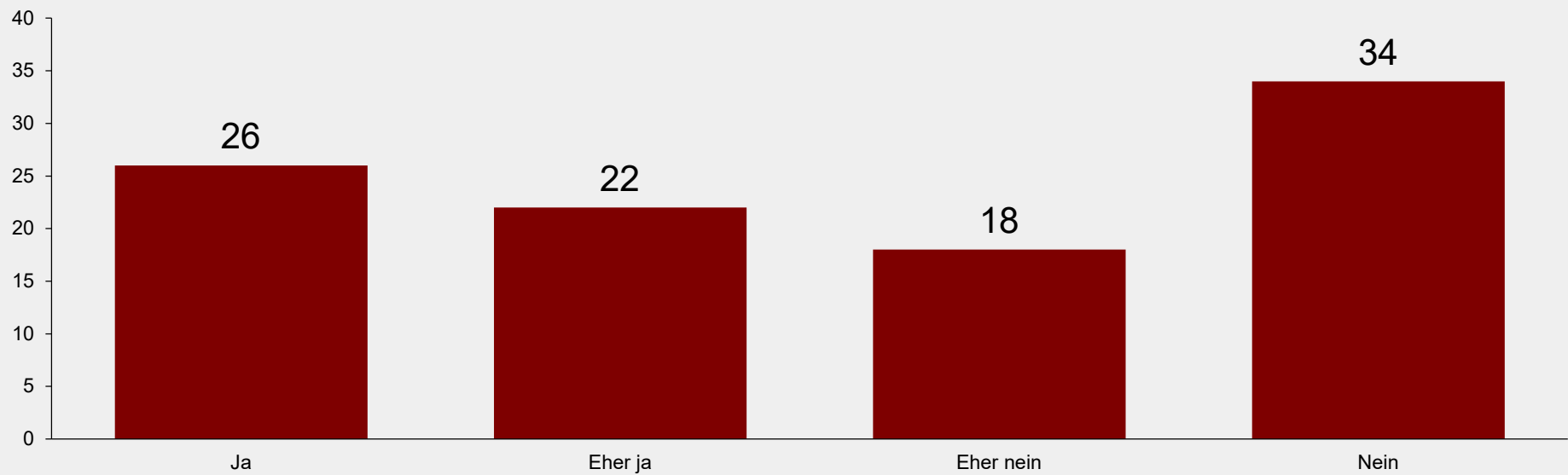
Vergleich NÖ: Kinder im Alter von 18 Jahren oder jünger

Haben Sie Kinder im Alter von 18 Jahren oder jünger?
(in Prozent, n=1.164 bzw. n=481)



Anmerkung: Frage nur an Personen mit Kindern.

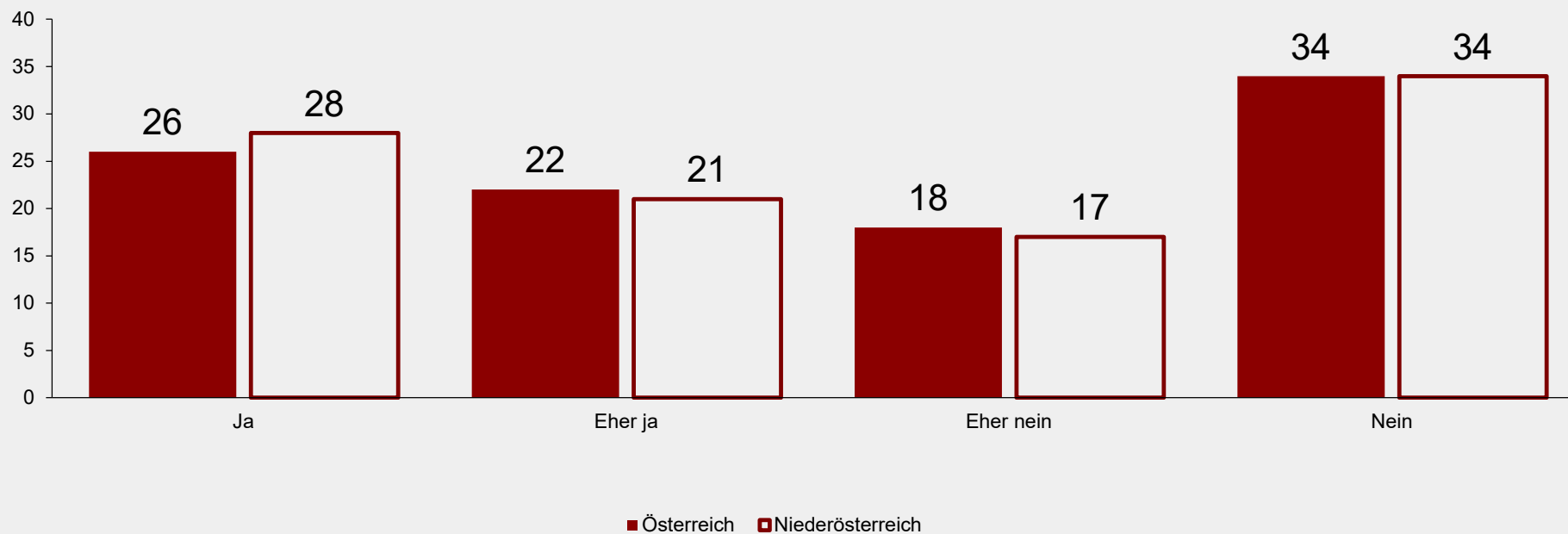
Haben Sie oder hatten Sie früher einmal einen Kinderwunsch?
(in Prozent, n=921)



Anmerkung: Frage nur an Personen ohne Kinder.

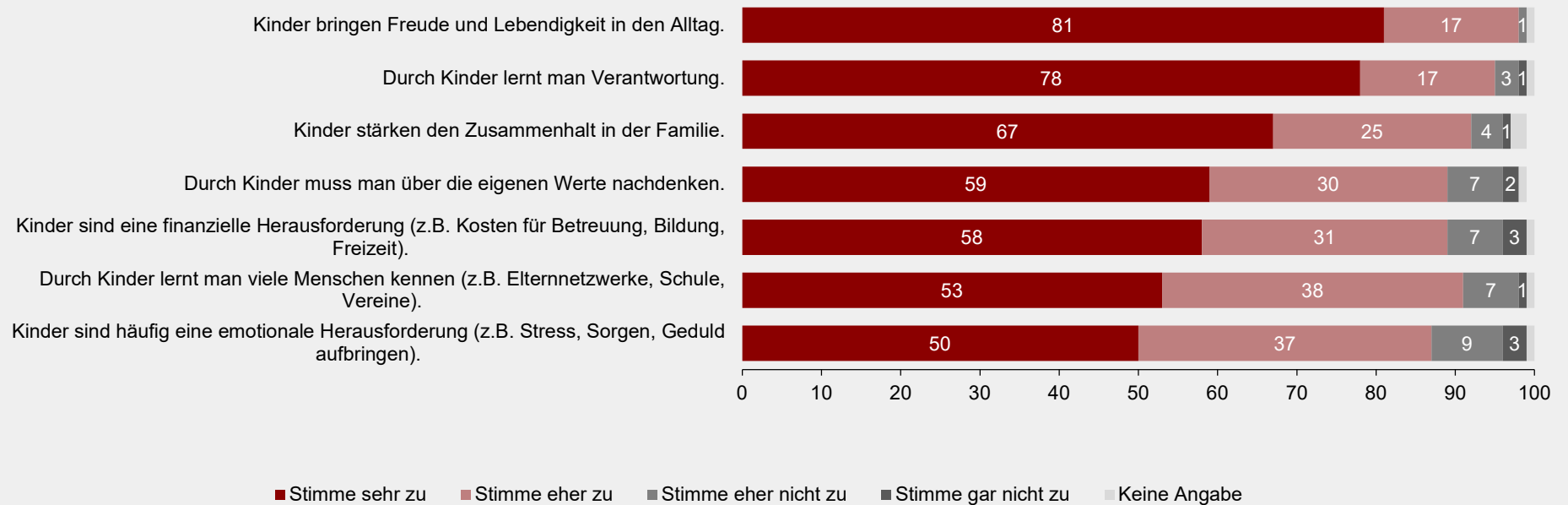
Vergleich NÖ: Kinderwunsch

Haben Sie oder hatten Sie früher einmal einen Kinderwunsch?
(in Prozent, n=921 bzw. n=319)



Anmerkung: Frage nur an Personen ohne Kinder.

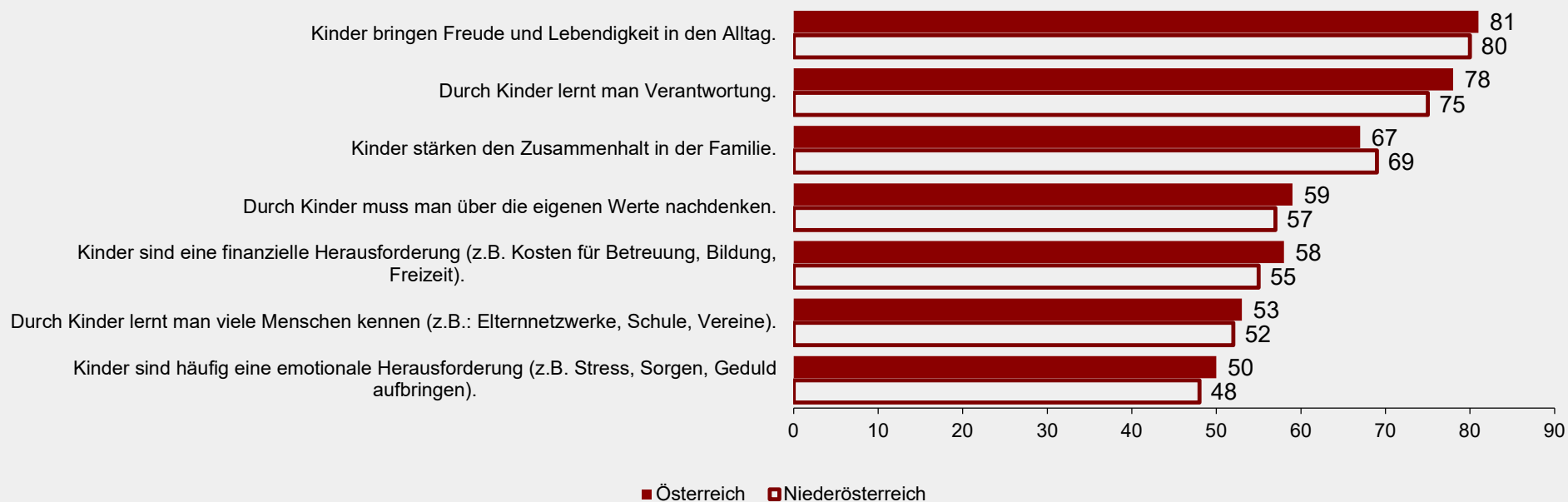
**Eltern erleben die Kindererziehung und den Alltag mit Kindern unterschiedlich.
Bitte geben Sie an, inwiefern Sie den folgenden Aussagen für Ihr Leben mit Kindern zustimmen können.**
(in Prozent, n=1.164)



Anmerkung: Frage nur an Personen mit Kindern. Rest auf 100=Rundungsfehler.

Vergleich NÖ: Kindererziehung

**Eltern erleben die Kindererziehung und den Alltag mit Kindern unterschiedlich.
Bitte geben Sie an, inwiefern Sie den folgenden Aussagen für Ihr Leben mit Kindern zustimmen können.**
(in Prozent „Stimme sehr zu“, n=1.164 bzw. n=481)

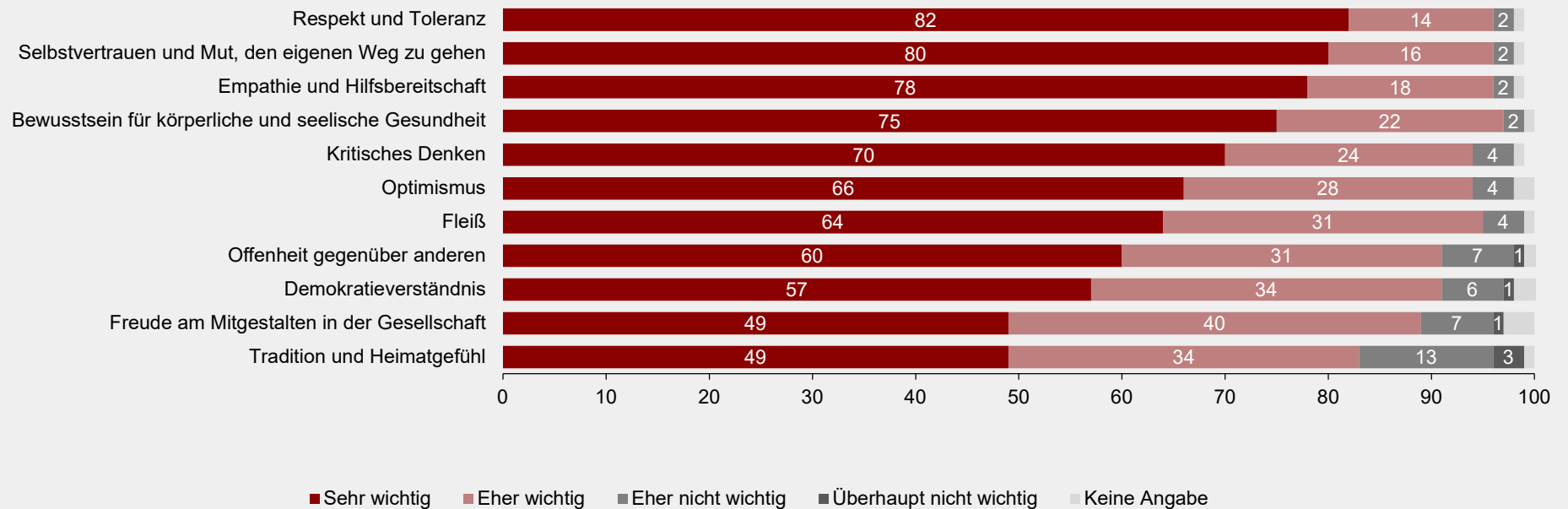


Anmerkung: Frage nur an Personen mit Kindern.

Werte für Kinder

Nun zu verschiedenen Werten und Haltungen. Bitte geben Sie an, inwiefern Sie es für wichtig halten, die folgenden Werte und Haltungen den Kindern und Jugendlichen mitzugeben.

(in Prozent, n=2.085)

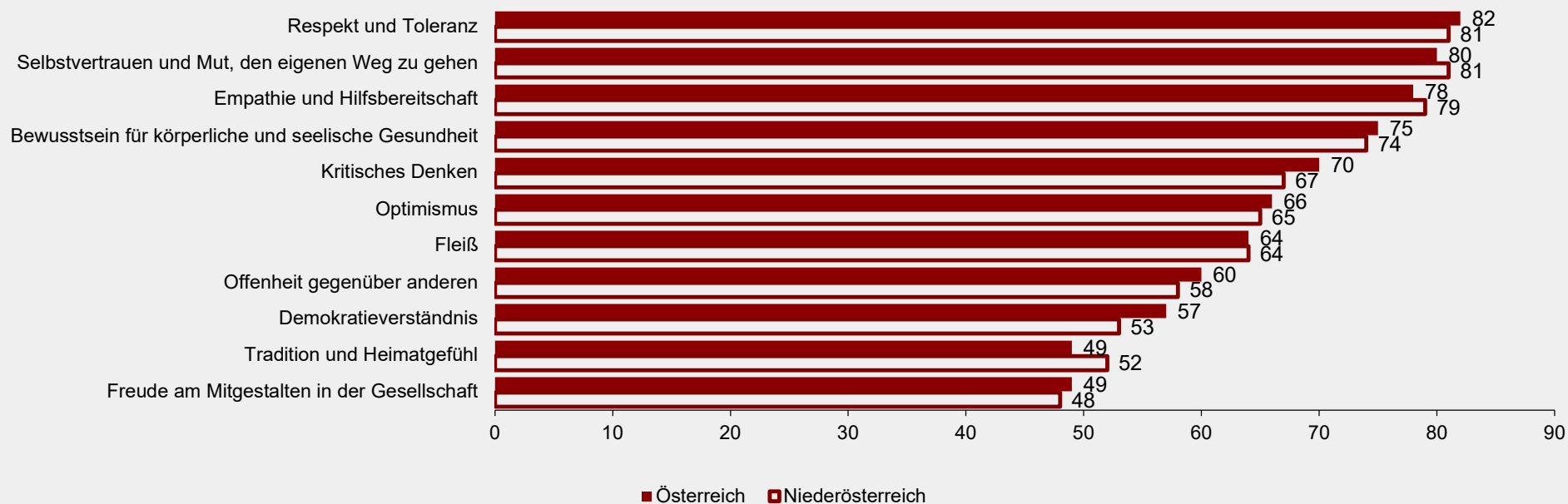


Anmerkung: Rest auf 100=Rundungsfehler.

Vergleich NÖ: Werte für Kinder

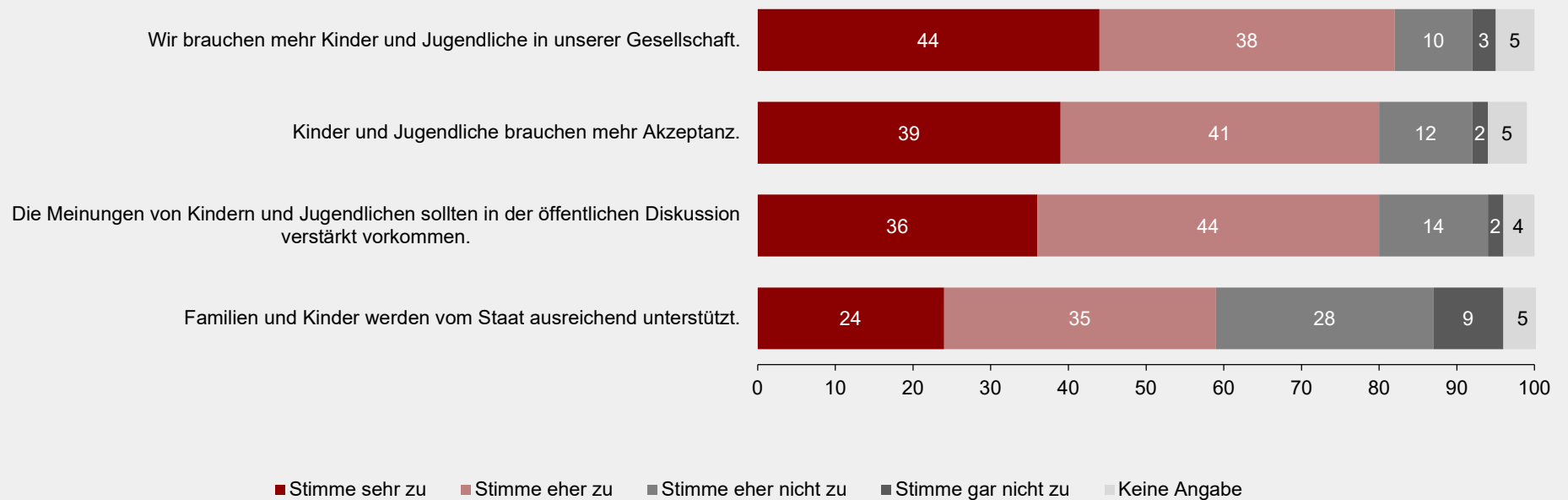
Nun zu verschiedenen Werten und Haltungen. Bitte geben Sie an, inwiefern Sie es für wichtig halten, die folgenden Werte und Haltungen den Kindern und Jugendlichen mitzugeben.

(in Prozent, n=2.085 bzw. n=800)



Rolle von Kindern und Jugendlichen

**Wir kommen zur Rolle von Kindern und Jugendlichen in der Gesellschaft.
Bitte geben Sie für die folgenden Aussagen an, inwieweit Sie diesen zustimmen.**
(in Prozent, n=2.085)

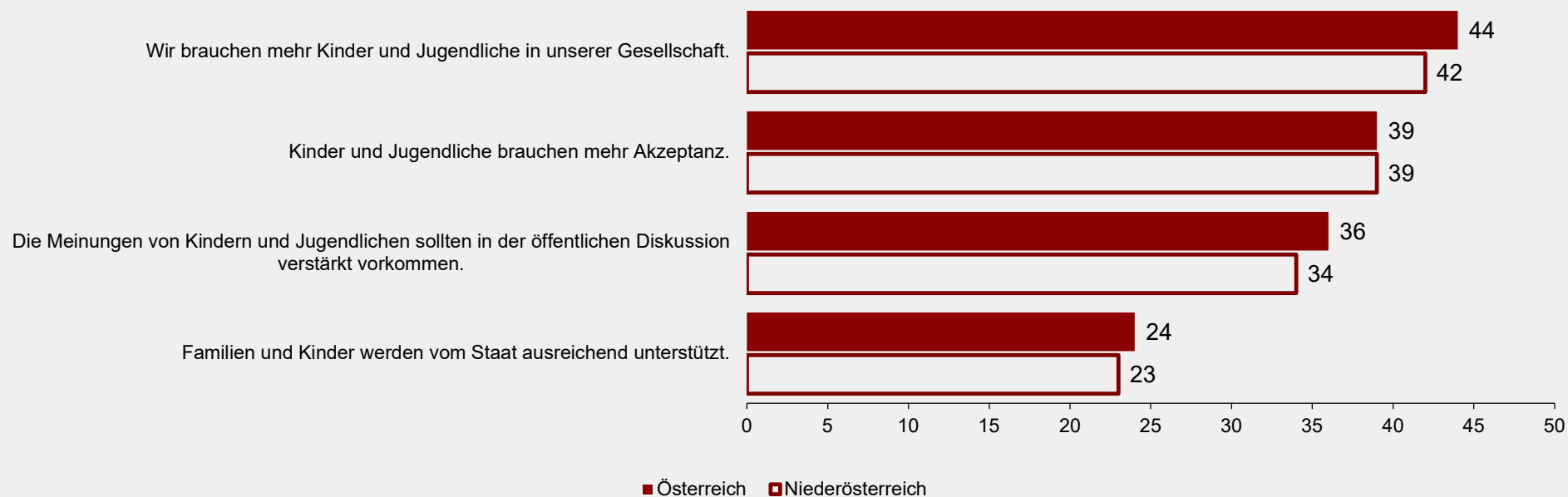


Anmerkung: Rest auf 100=Rundungsfehler.

Vergleich NÖ: Rolle von Kindern und Jugendlichen

**Wir kommen zur Rolle von Kindern und Jugendlichen in der Gesellschaft.
Bitte geben Sie für die folgenden Aussagen an, inwieweit Sie diesen zustimmen.**

(in Prozent, n=2.085 bzw. n=800)



Institut für Strategieberatungen

Danke



für Ihre Aufmerksamkeit

Parkring 12/3/87f

1010 Wien

office@strategieanalysen.at

+43 (0)1 974 43 30