

# **Bürgerbeteiligung**

Befragung der Schülerinnen und Schüler  
Welle 1 (2024/2025)

März 2025

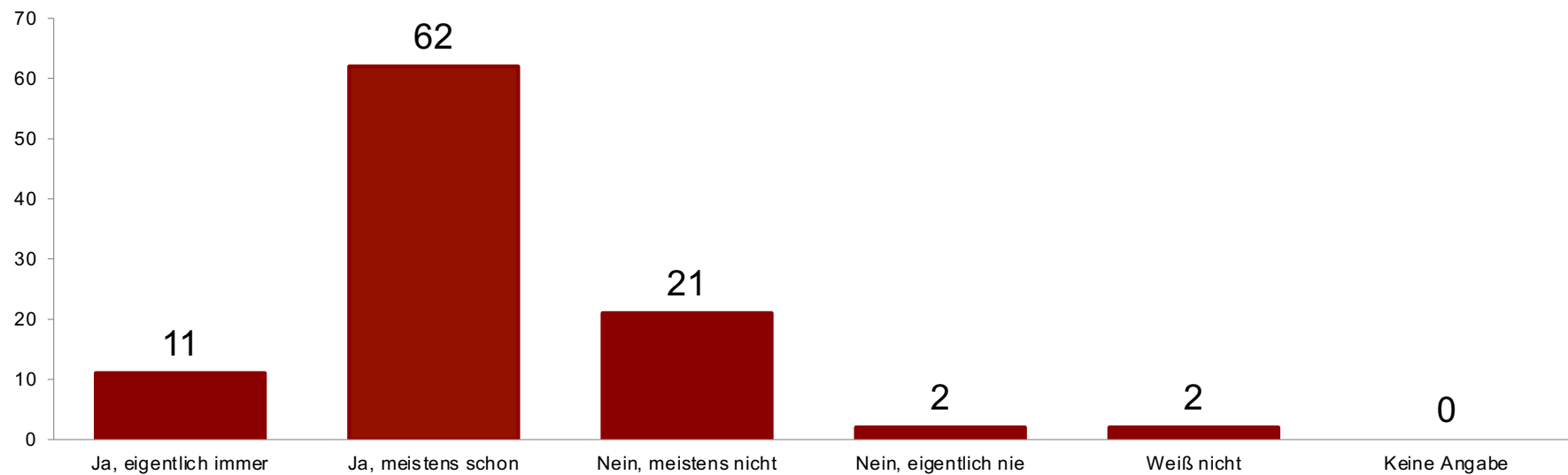
# Forschungsdesign

<b>Zielgruppe</b>	Niederösterreichische Schülerinnen und Schüler ab 14 Jahren
<b>Befragte</b>	n=1.934
<b>Feldphase</b>	07. Jänner - 31. Jänner 2025
<b>Methode</b>	Papierfragebogen (PAPI)
<b>Auftraggeber</b>	Land Niederösterreich
<b>Ausführendes Institut</b>	Institut für Strategieberatungen (ISA)
<b>Feldarbeit</b>	ISA in Kooperation mit der Bildungsdirektion NÖ

# Allgemeine Einschätzungen

# Gefühl: Ernstgenommen werden

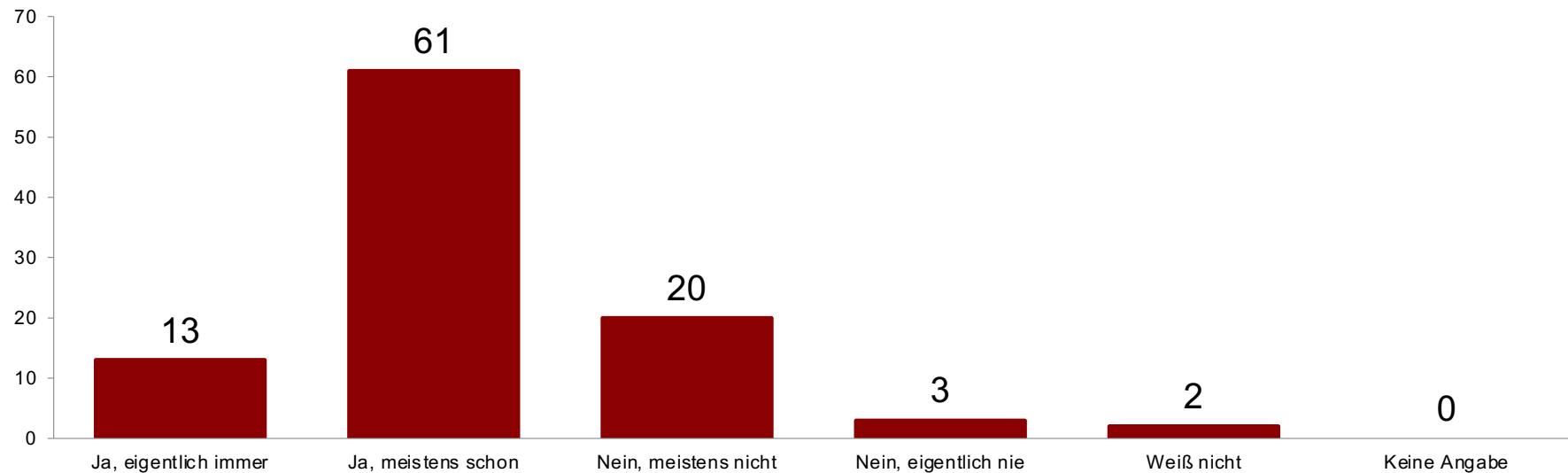
**Fühlst du dich in deinem Leben von Erwachsenen ernstgenommen?**  
(in Prozent, n=1.934)



Anmerkung: Rest auf 100=Rundungsfehler.

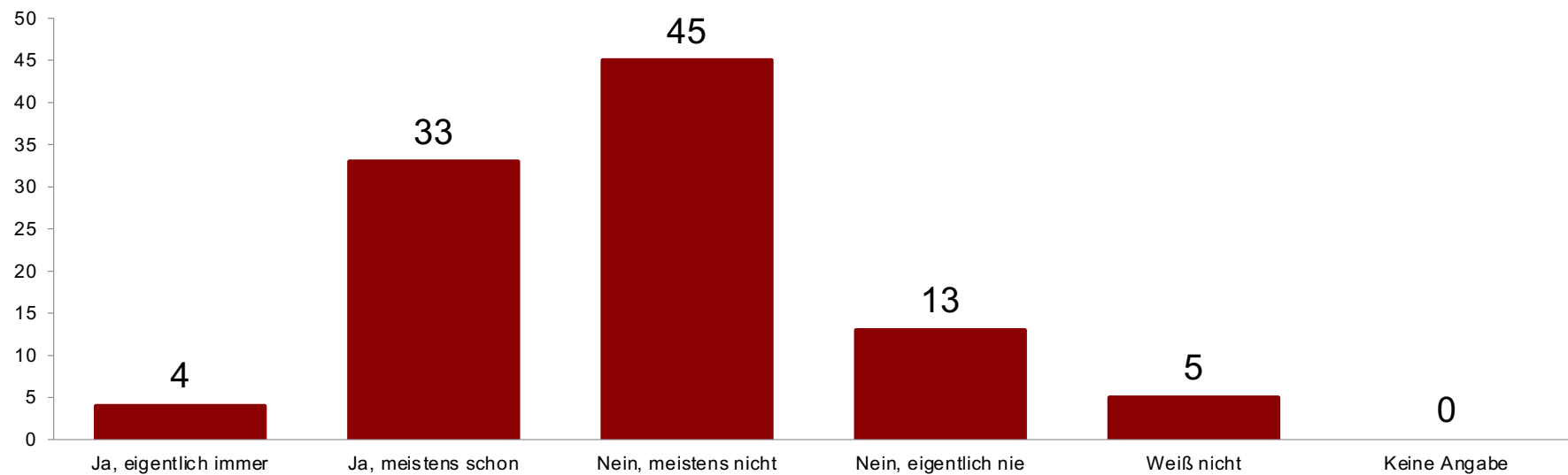
# Ernstgenommen werden, Befragung 2022: nahezu identische Werte wie 2024

**Fühlst du dich in deinem Leben von Erwachsenen ernstgenommen?**  
(in Prozent, n=1477, Feldphase: Okt. 2021–Mitte Jänner 2022)



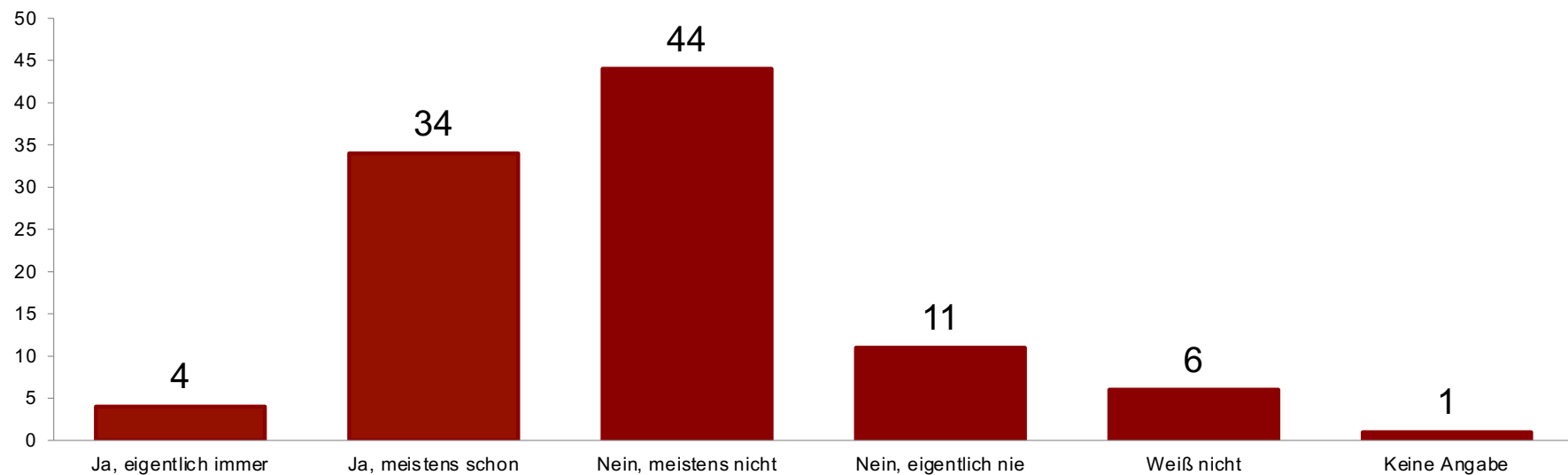
# Gefühl: Verständnis von Problemen und Sorgen

Hast du den Eindruck, dass Erwachsene deine Probleme und Sorgen,  
also die Probleme und Sorgen von Kindern und Jugendlichen, verstehen?  
(in Prozent, n=1.934)



# Verständnis von Problemen und Sorgen, Befragung 2022: marginale Verschiebungen zu 2024

**Hast du den Eindruck, dass Erwachsene deine Probleme und Sorgen,  
also die Probleme und Sorgen von Kindern und Jugendlichen, verstehen?**  
(in Prozent, n=1477, Feldphase: Okt. 2021–Mitte Jänner 2022)

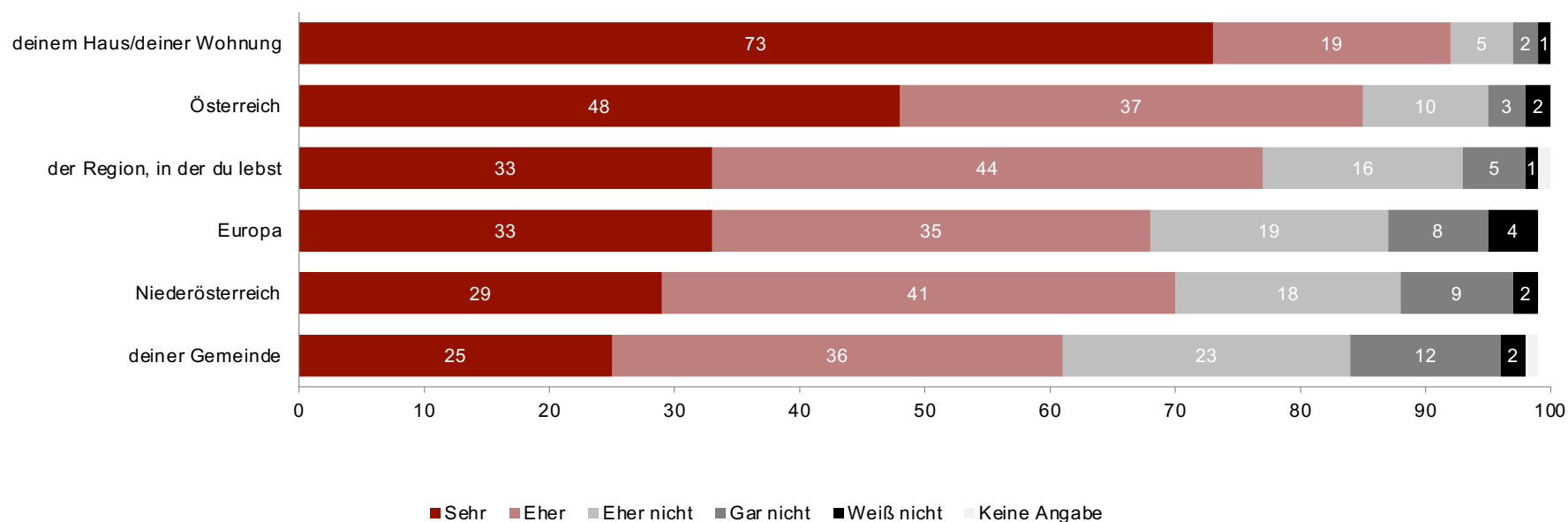


# **Niederösterreich jetzt und in Zukunft**



# „Heimatgefühl“

Wie sehr verbindest du ein Gefühl wie „Heimat“ mit ...?  
(in Prozent, n=1.934)

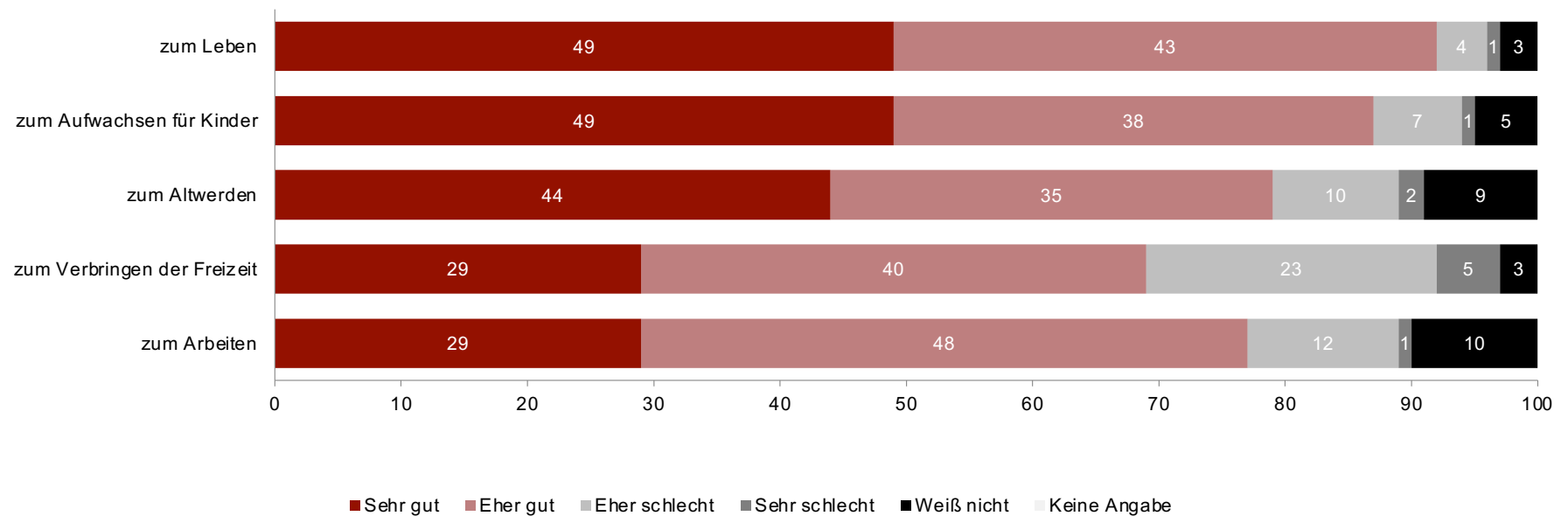


Anmerkung 1: Rest auf 100=Rundungsfehler.

Anmerkung 2: Gegenüber 2022 gab es nur eine relevante Änderung: Mehr junge Menschen verbinden ein Gefühl wie Heimat „sehr“ mit Europa: 2022 waren es 28%, jetzt 33%.

# Stärken Niederösterreichs

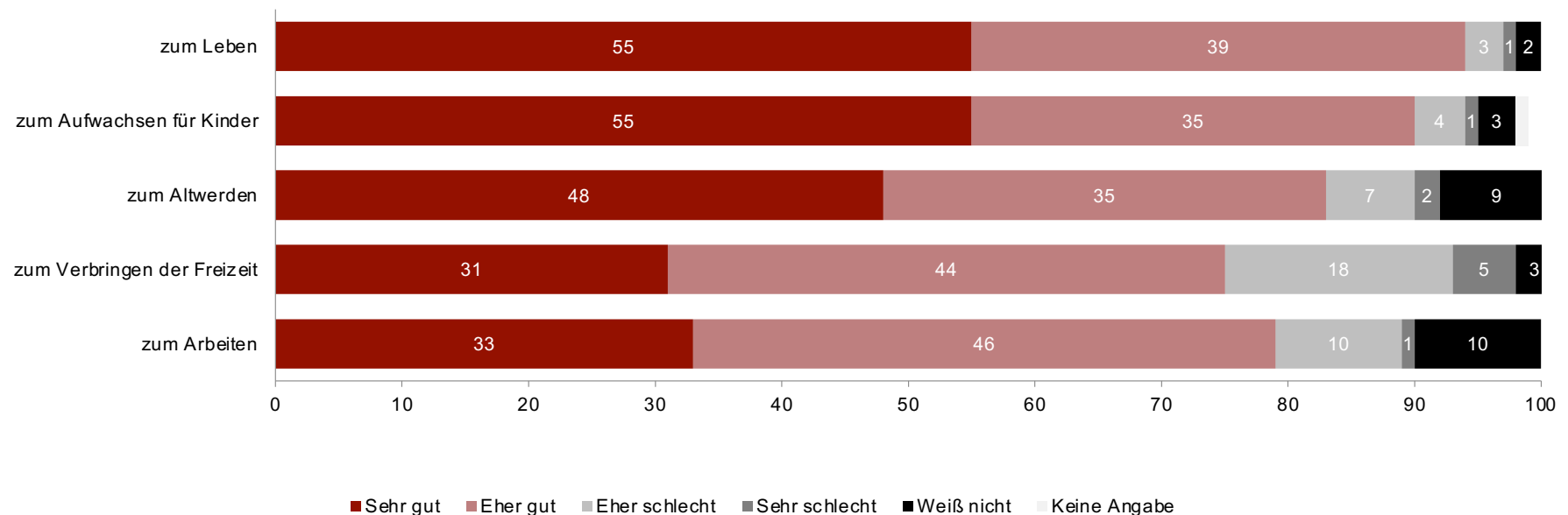
Wie gut ist Niederösterreich ...?  
(in Prozent, n=1.934)



Anmerkung: Rest auf 100=Rundungsfehler.

# Stärken Niederösterreichs, Befragung 2022: damals leicht optimistischere Haltung als 2024

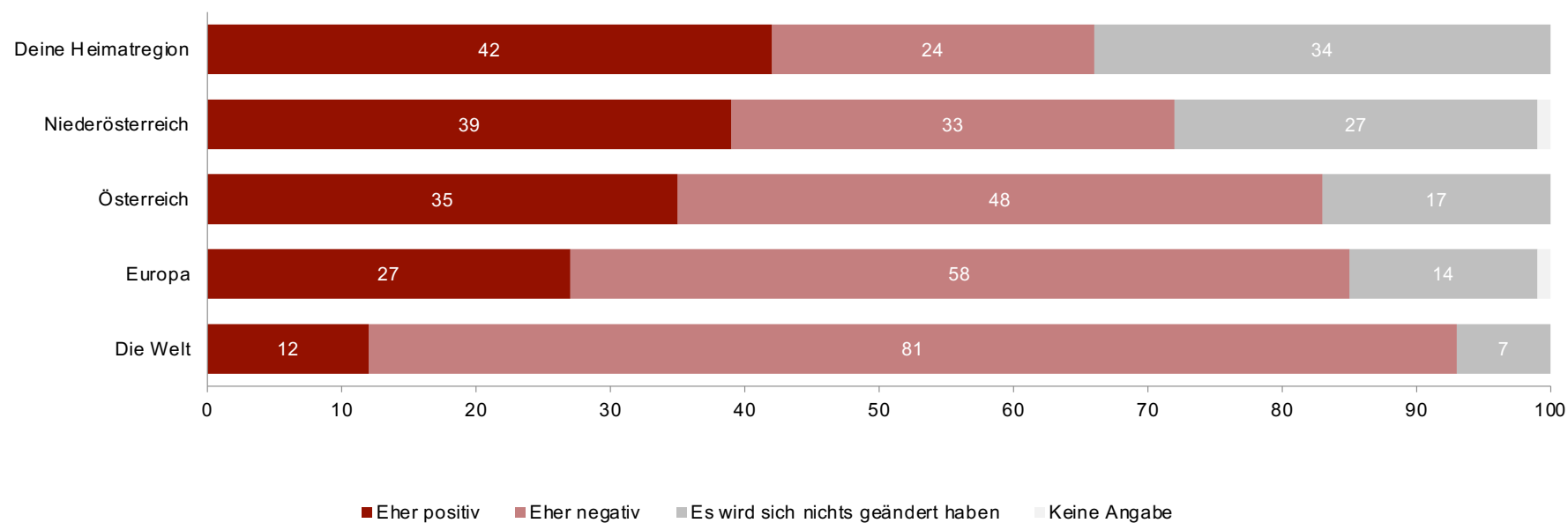
**Wie gut ist Niederösterreich ...?**  
(in Prozent, n=1477, Feldphase: Okt. 2021–Mitte Jänner 2022)



Anmerkung: Rest auf 100=Rundungsfehler.

# Entwicklungen bis 2035

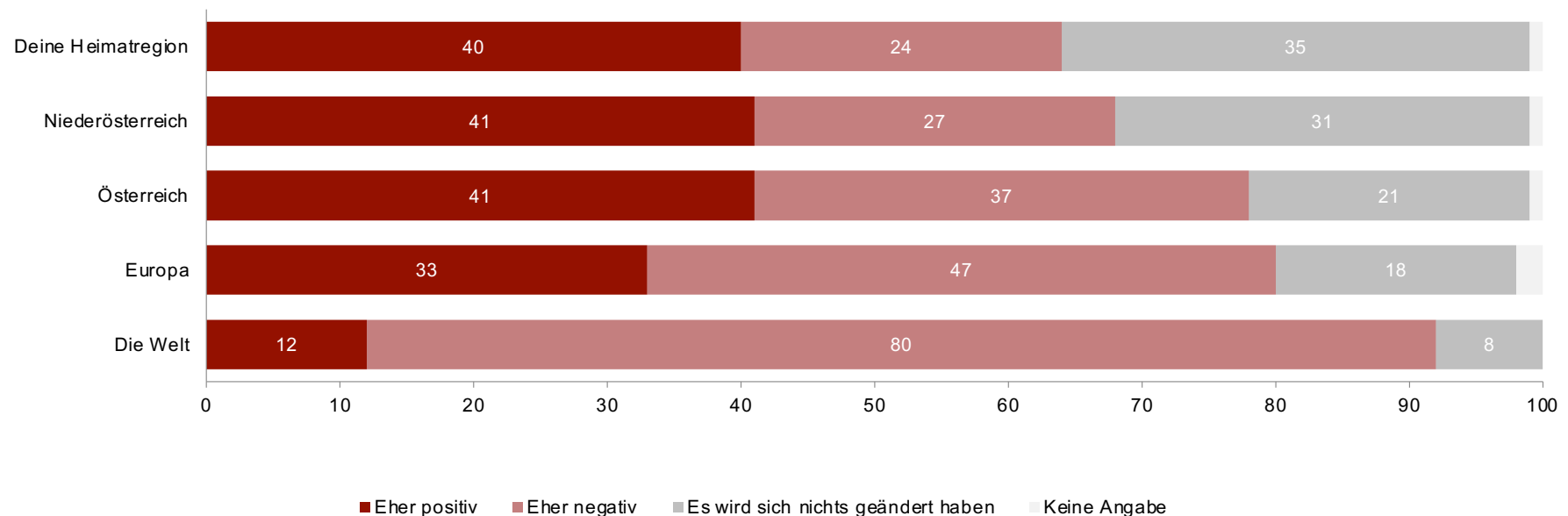
Denk bitte einmal rund zehn Jahre in die Zukunft, an das Jahr 2035:  
Wie werden sich aus deiner Sicht die folgenden Bereiche im Jahr 2035 entwickelt haben?  
(in Prozent, n=1.934)



Anmerkung: Rest auf 100=Rundungsfehler.

# Befragung 2022: Sichtbar, dass die Befragung vor dem Ukrainekrieg und weiteren Krisen stattgefunden hatte

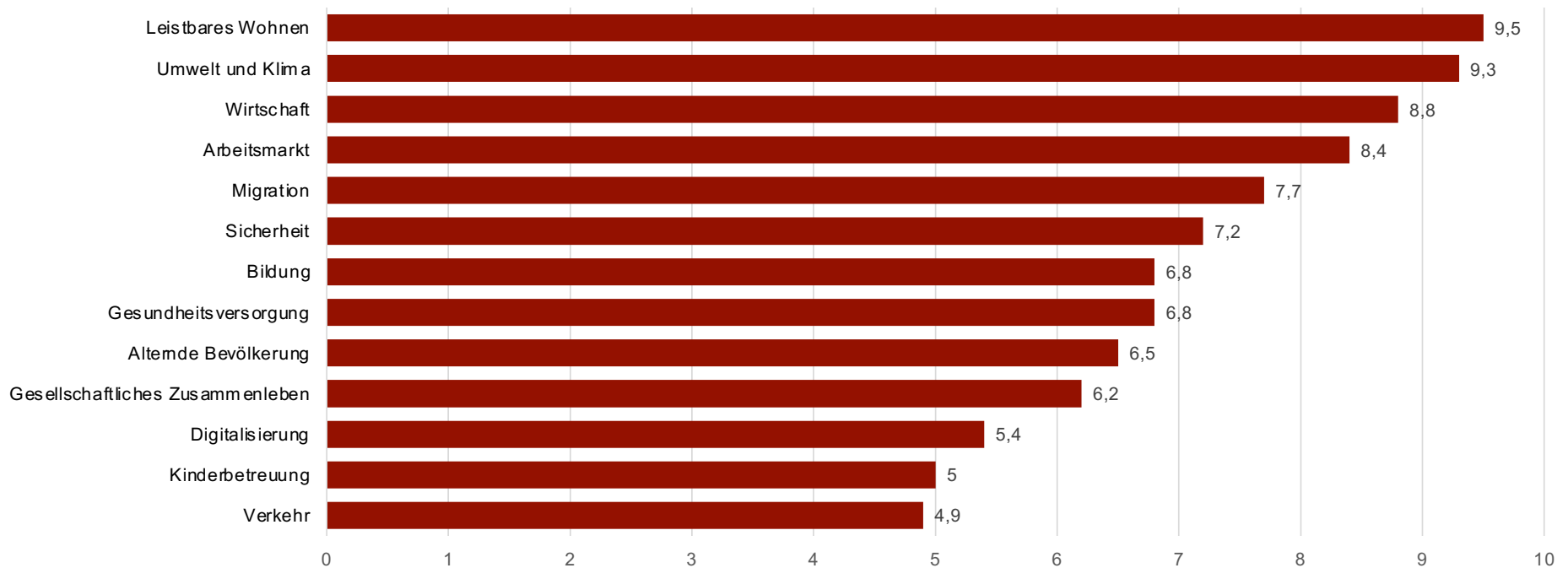
Denk bitte einmal rund zehn Jahre in die Zukunft, an das Jahr 2035:  
Wie werden sich aus deiner Sicht die folgenden Bereiche im **Jahr 2030** entwickelt haben?  
(in Prozent, n=1477, Feldphase: Okt. 2021–Mitte Jänner 2022)



Anmerkung: Rest auf 100=Rundungsfehler.

# Reihung: Herausforderungen für die Zukunft

Die Zukunft wird viele Herausforderungen bringen. Du findest hier verschiedene Themen, bitte reihe diese von 1 bis 13.  
(Durchschnittliche Reihung)

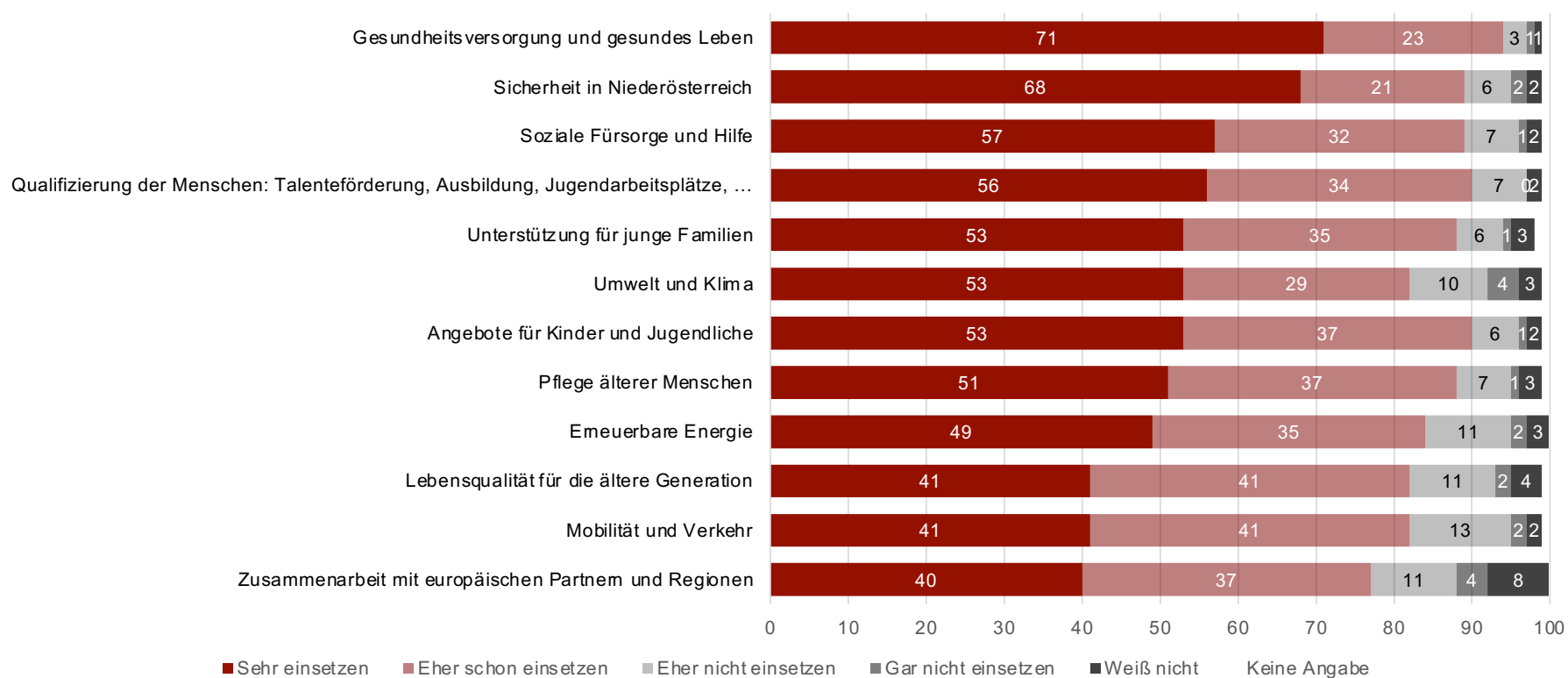


Anmerkung 1: Lesebeispiel: Auf einer Skala von 13 (=größte Herausforderung) bis 1 (=geringste Herausforderung), reihen die Befragten das Thema „Leistbares Wohnen“ im Schnitt mit einer 9.5. Das entspricht dem höchsten Durchschnittswert und damit der größten Herausforderung für die Zukunft. Die Werte wurden für die Darstellung umkodiert.

**Anmerkung 2: Gegenüber 2022 sind die Werte ähnlich geblieben, doch interessant ist die Reihung: Damals war „Umwelt und Klima“ an erster Stelle, gefolgt von Wirtschaft, Leistbarem Wohnen, Arbeitsmarkt, Migration und Gesundheitsversorgung, Bildung und erst dann Sicherheit.**

# Einsatz bei welchen Themen? #1

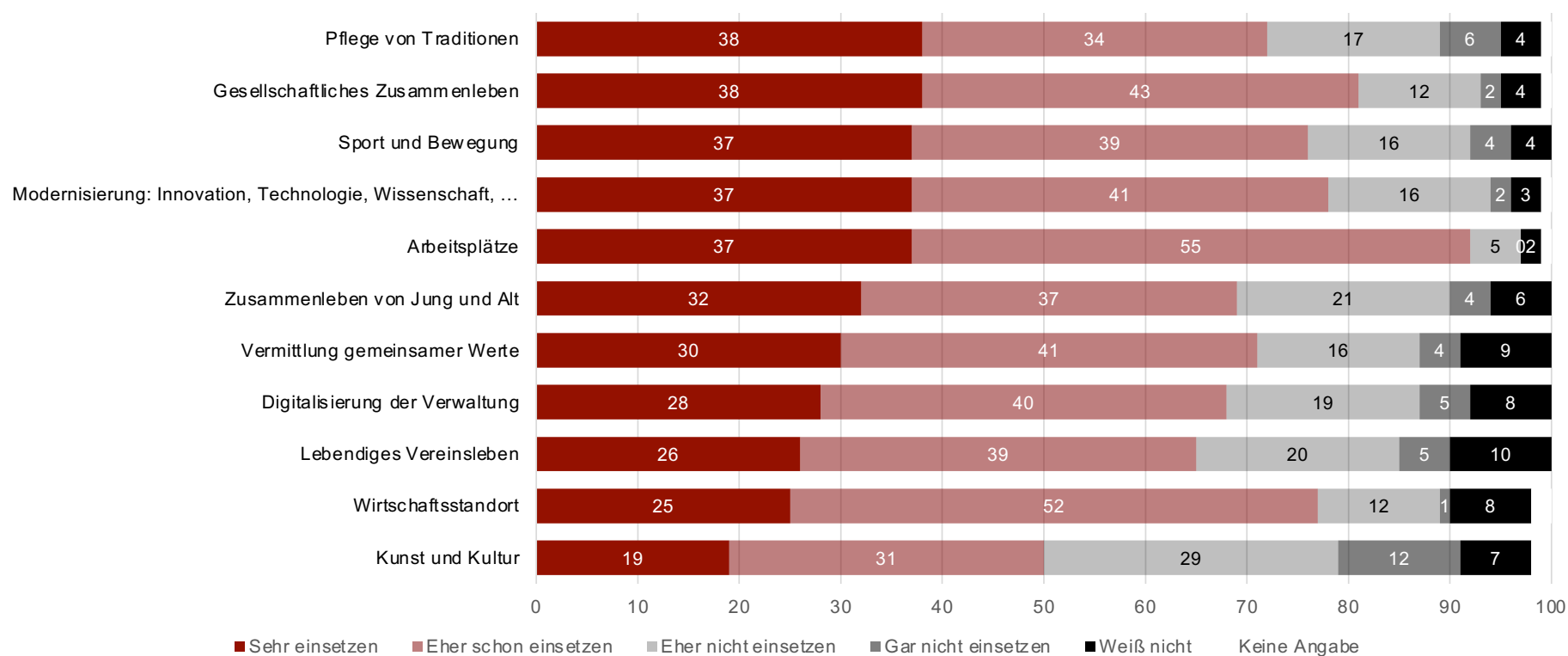
Wie sehr soll sich das Land Niederösterreich in den nächsten Jahren für die folgenden Themen einsetzen?  
(in Prozent, n=1.934)



Anmerkung: Rest auf 100=Rundungsfehler.

# Einsatz bei welchen Themen? #2

Wie sehr soll sich das Land Niederösterreich in den nächsten Jahren für die folgenden Themen einsetzen?  
(in Prozent, n=1.934)



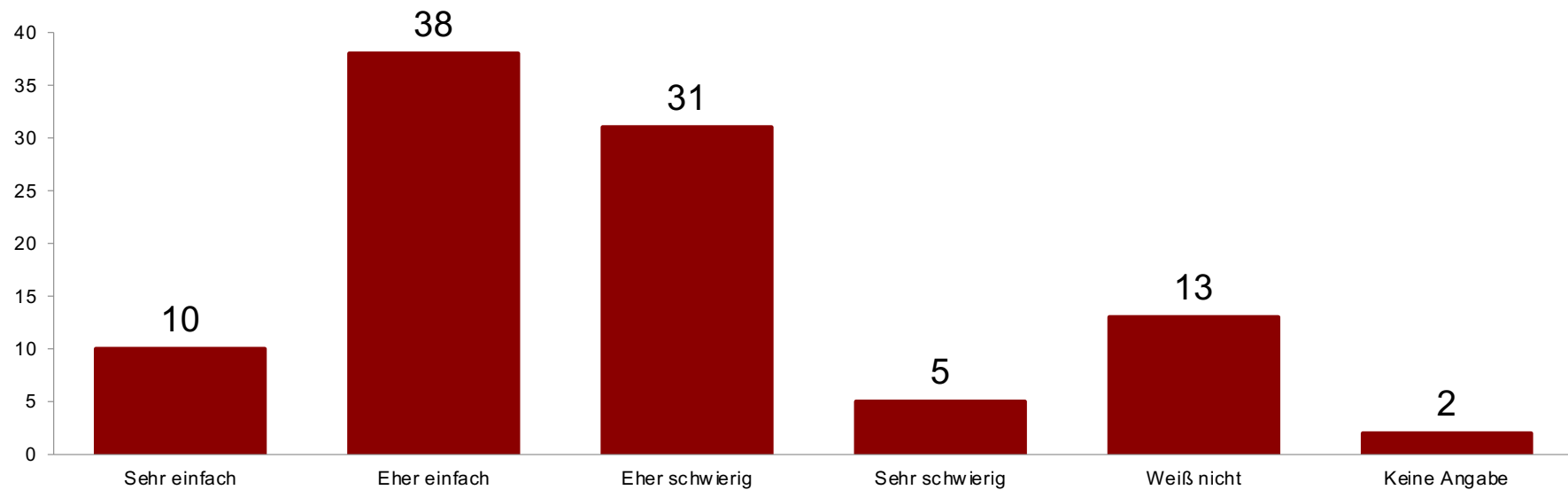
Anmerkung: Rest auf 100=Rundungsfehler.



# **Beruf und Privatleben**

# Jobchancen in Niederösterreich

Wird es für dich in Zukunft einfach oder schwierig sein, einen Job in Niederösterreich zu finden?  
(in Prozent, n=1.934)

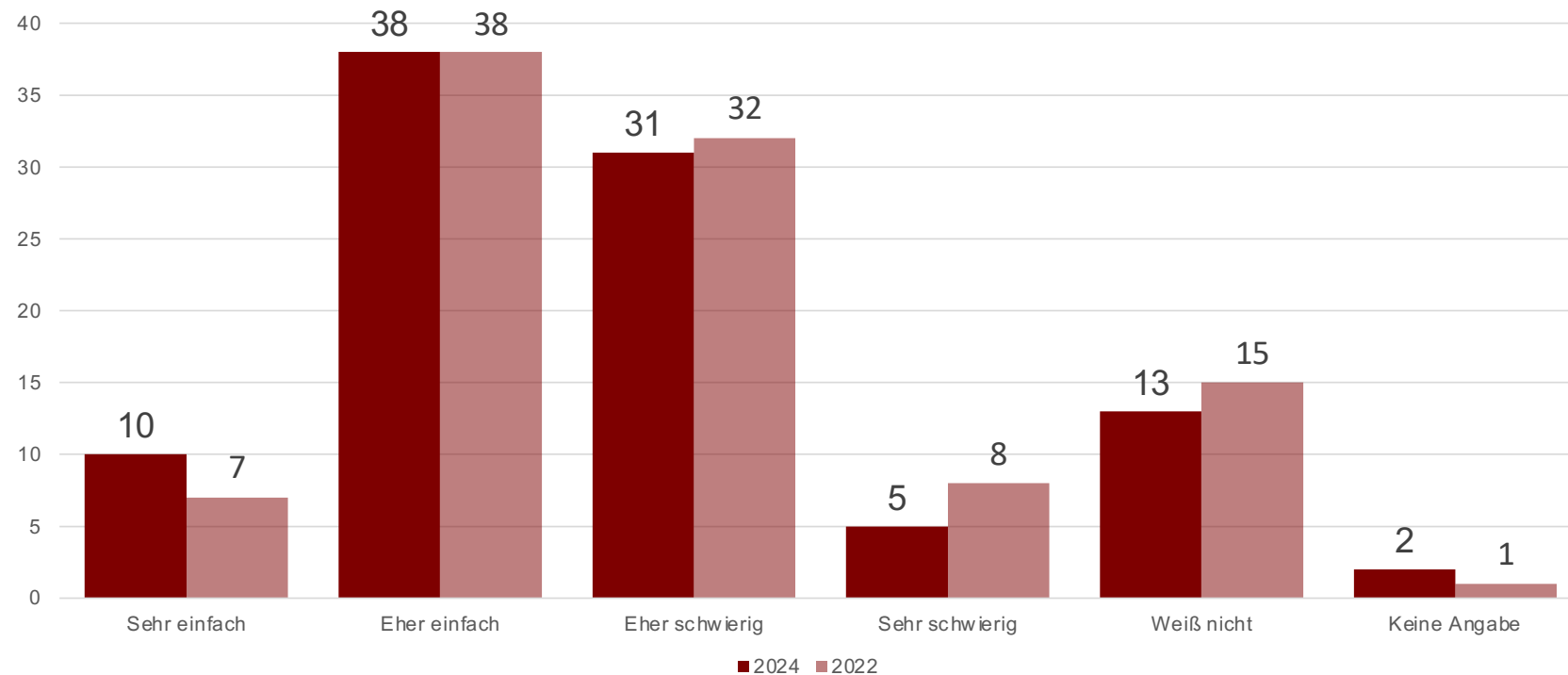


Anmerkung: Rest auf 100=Rundungsfehler.

# Jobchancen, Befragung 2024/2022 im Vergleich: heute leicht optimistischere Sicht als damals

Wird es für dich in Zukunft einfach oder schwierig sein, einen Job in Niederösterreich zu finden?

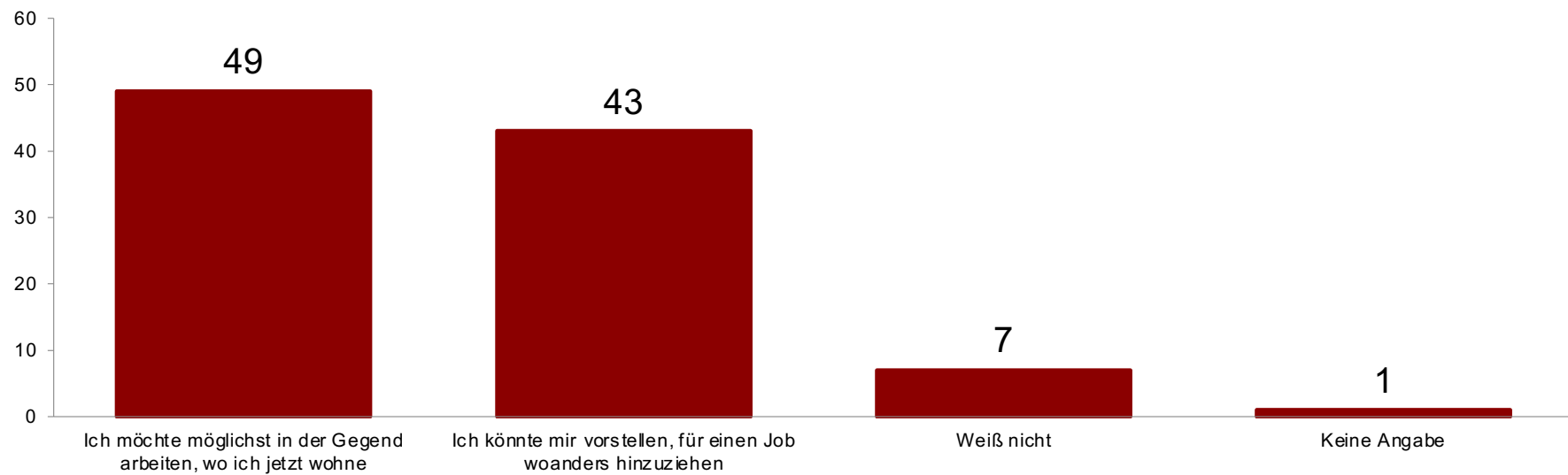
(in Prozent, 2024: n=1.934,  
2022: n=1477, Feldphase 2022: Okt. 2021–Mitte Jänner 2022)



Anmerkung: Rest auf 100=Rundungsfehler.

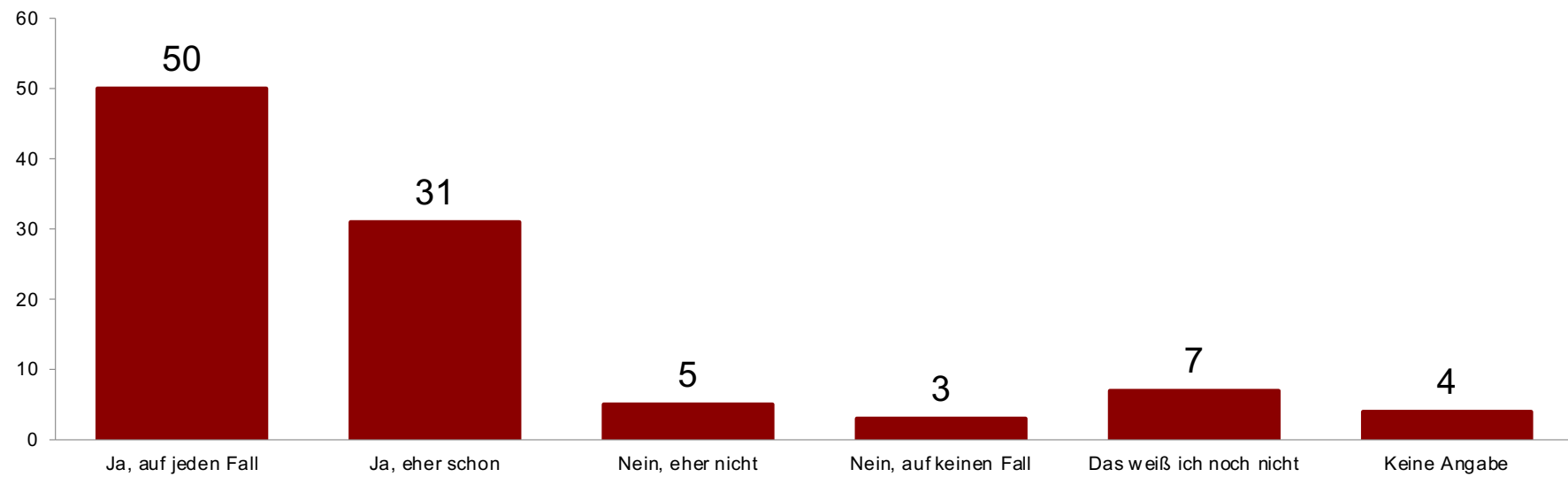
# Wohnort als Erwachsener

**Möchtest du als Erwachsener möglichst in der Gegend arbeiten, wo du jetzt wohnst?  
Oder könntest du dir vorstellen, für einen Job woanders hinzuziehen?**  
(in Prozent, n=1.934)



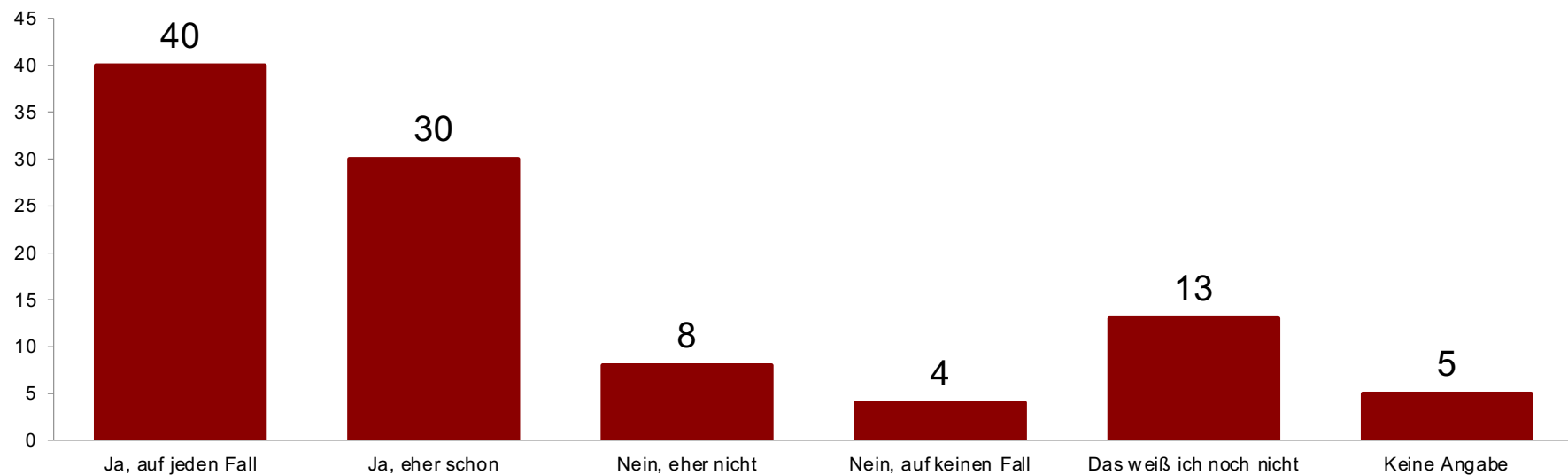
# Heirat

**Möchtest du später einmal heiraten?**  
(in Prozent, n=1.934)



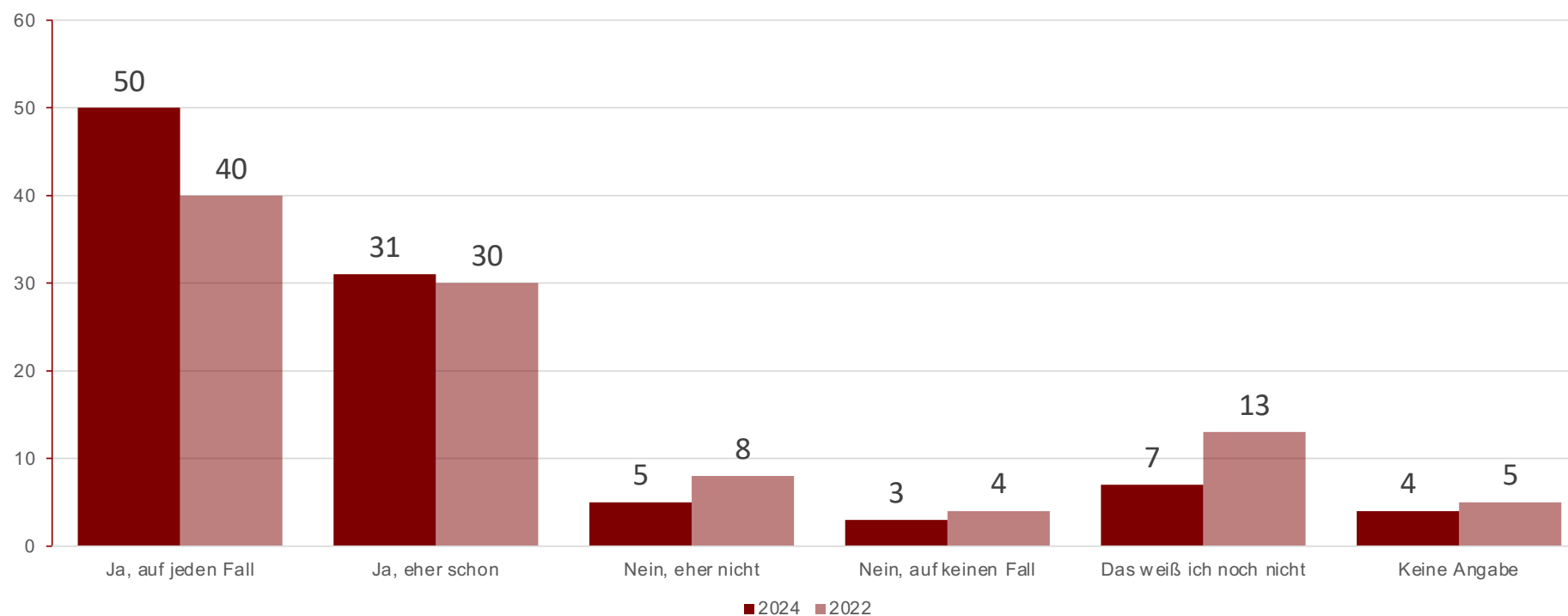
# Befragung 2022: seitdem klare Verschiebung in Richtung Heiratswunsch (damals 11% weniger)

**Möchtest du später einmal heiraten?**  
(in Prozent, n=1477, Feldphase: Okt. 2021–Mitte Jänner 2022)



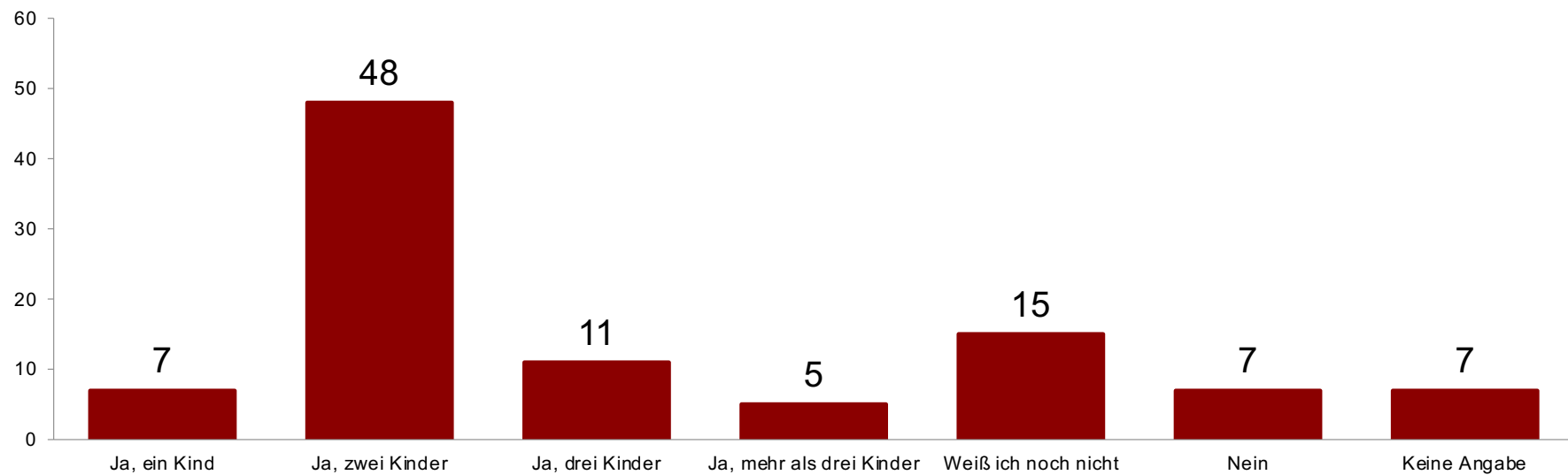
# Heirat, Befragung 2024/2022 im Vergleich

**Möchtest du später einmal heiraten?**  
(in Prozent, 2024: n=1.934,  
2022: n=1477, Feldphase 2022: Okt. 2021–Mitte Jänner 2022)



# Kinderwunsch

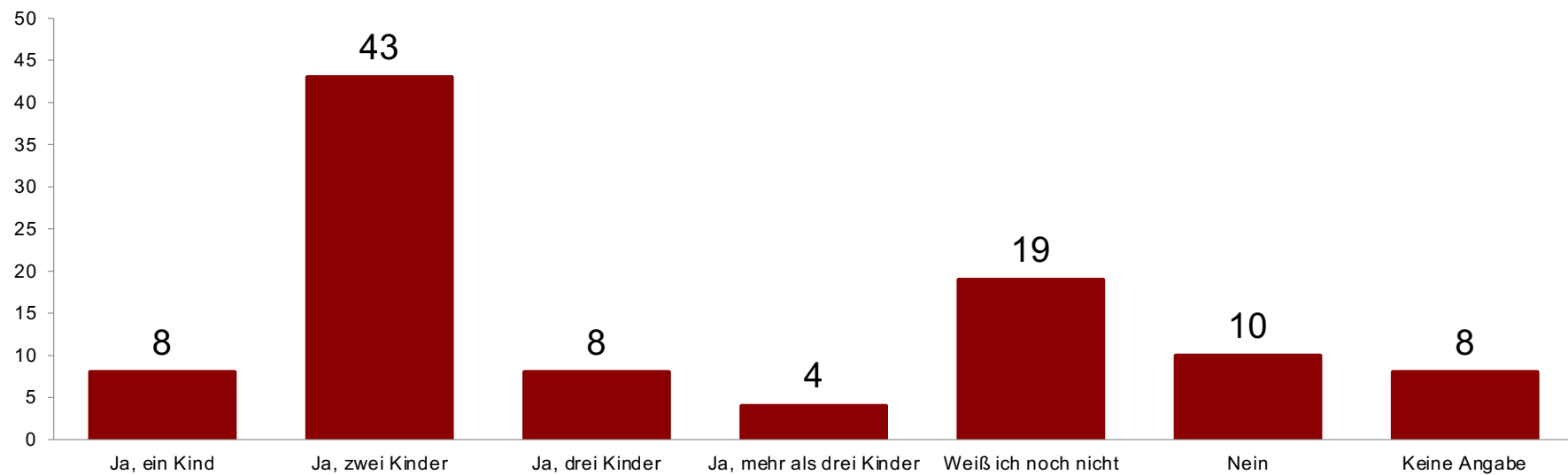
**Möchtest du einmal Kinder haben?**  
(in Prozent, n=1.934)





# Befragung 2022: damals geringerer Kinderwunsch

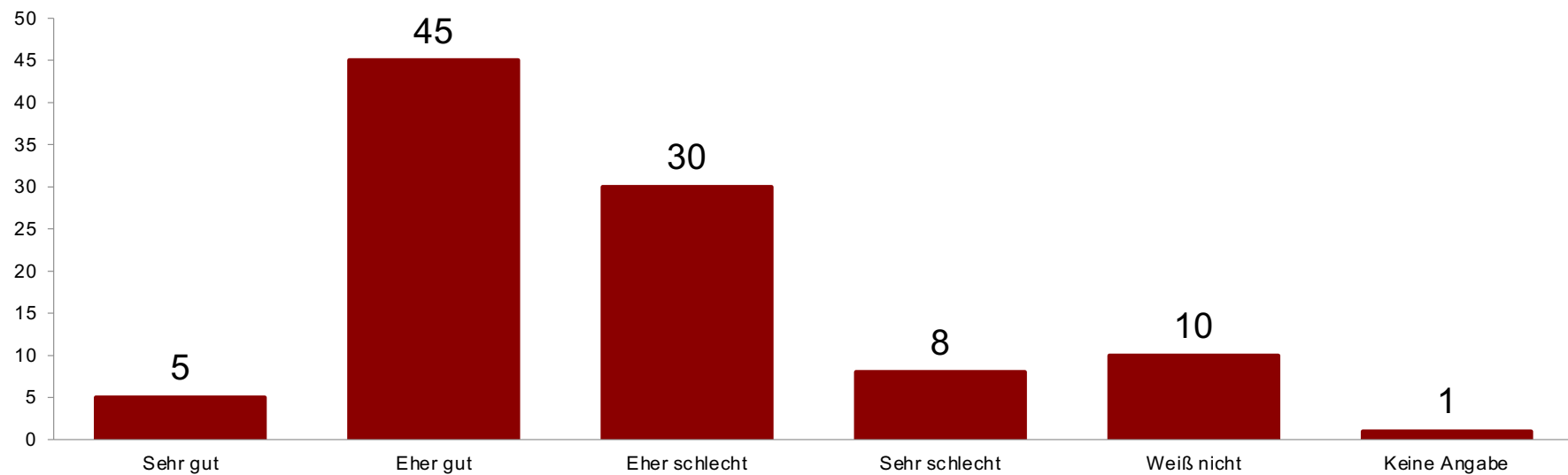
**Möchtest du einmal Kinder haben?**  
(in Prozent, n=1477, Feldphase: Okt. 2021–Mitte Jänner 2022)



# Demokratie und Politik

# Demokratiezufriedenheit

**Funktioniert die Demokratie in Niederösterreich aus deiner Sicht alles in allem...**  
(in Prozent, n=1.934)

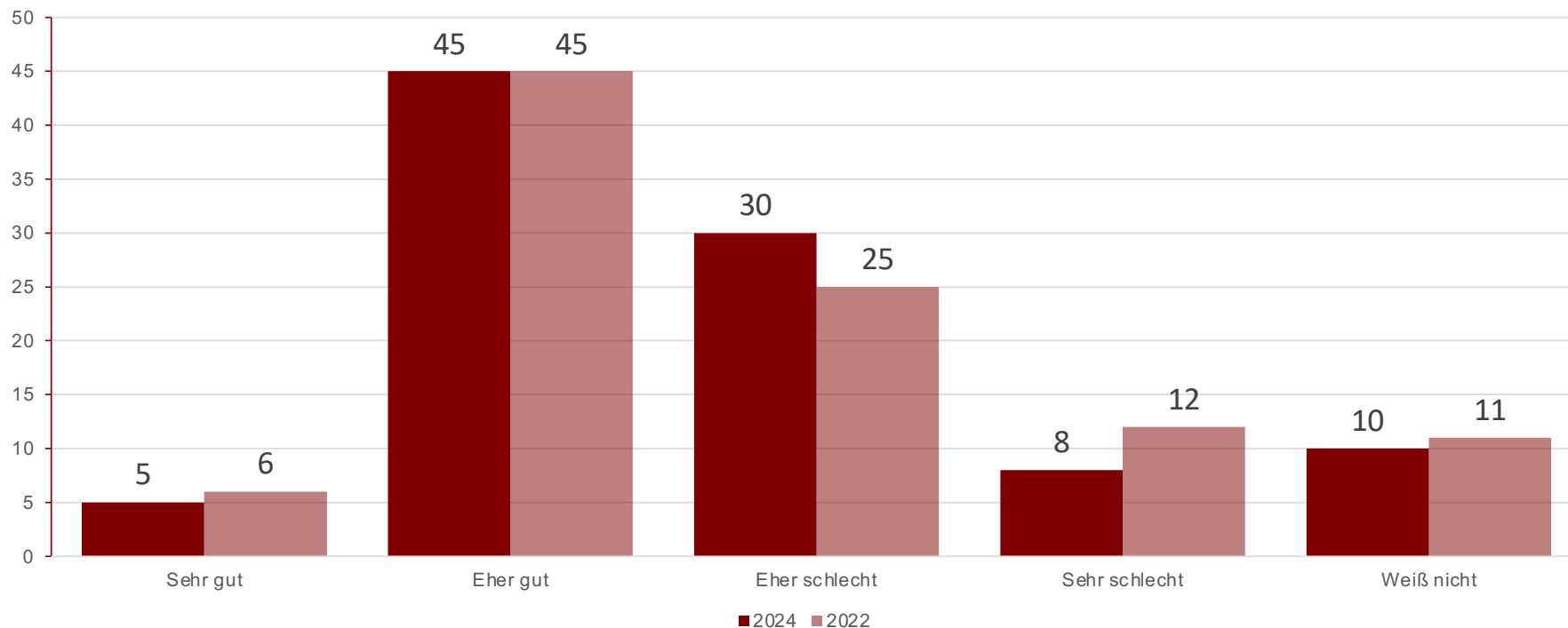


Anmerkung: Rest auf 100=Rundungsfehler.

# Demokratiezufriedenheit, Befragung 2024/2022 im Vergleich

**Funktioniert die Demokratie in Niederösterreich aus deiner Sicht alles in allem...**

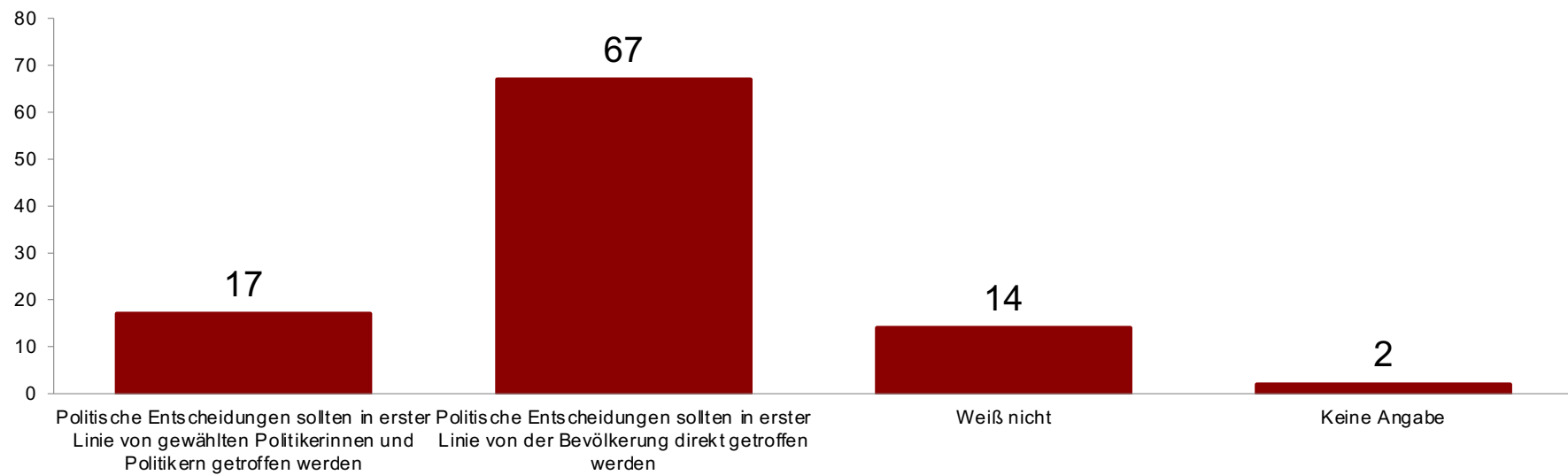
(in Prozent, 2024: n=1.934,  
2022: n=1477, Feldphase 2022: Okt. 2021–Mitte Jänner 2022)



Anmerkung: Rest auf 100=Rundungsfehler.

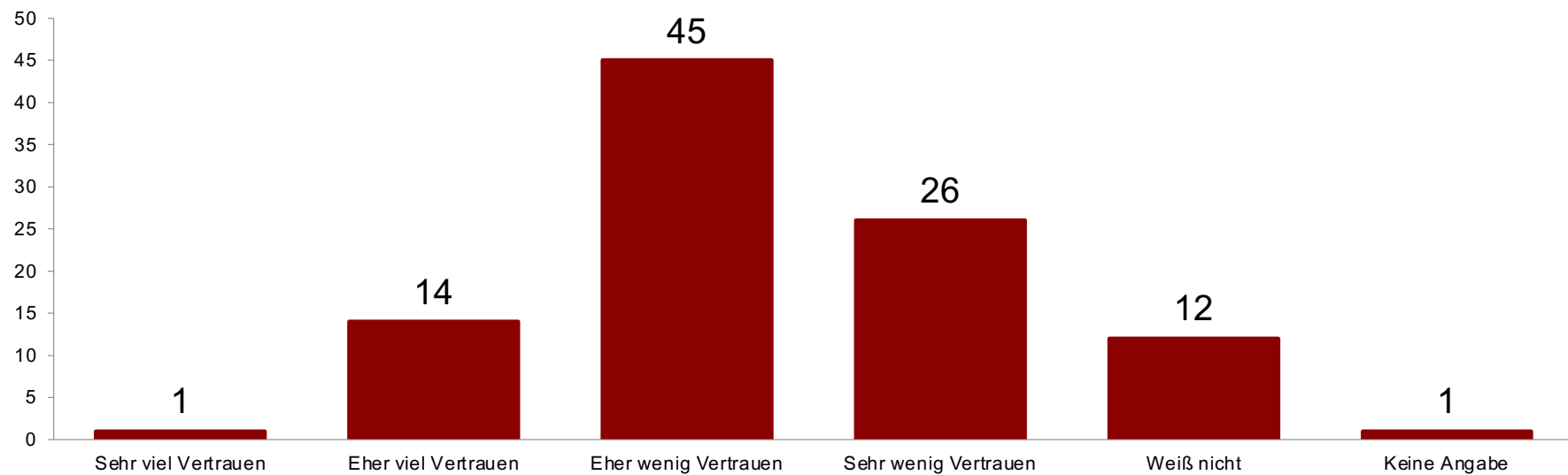
# Politische Ebenen

Aus deiner Sicht, wie sollten politische Entscheidungen hauptsächlich getroffen werden?  
(in Prozent, n=1.934)



# Vertrauen in die Politik

Hast du sehr viel, eher viel, eher wenig oder sehr wenig Vertrauen in die Politikerinnen und Politiker in Niederösterreich?  
(in Prozent, n=1.934)

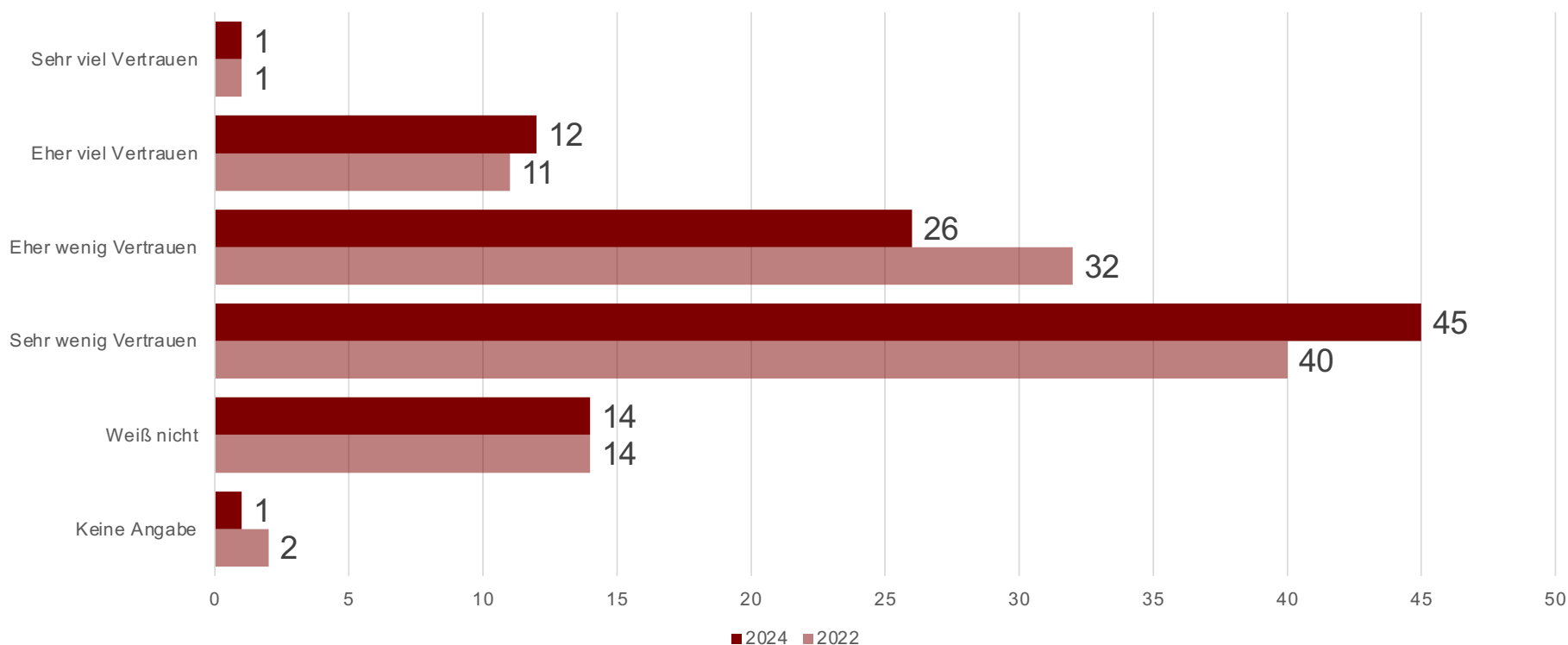


Anmerkung: Rest auf 100=Rundungsfehler.

# Vertrauen in die Politik, Befragung 2024/2022 im Vergleich

Hast du sehr viel, eher viel, eher wenig oder sehr wenig Vertrauen in die Politikerinnen und Politiker in Niederösterreich?

(in Prozent, 2024: n=1.934,  
2022: n=1477, Feldphase 2022: Okt. 2021–Mitte Jänner 2022)

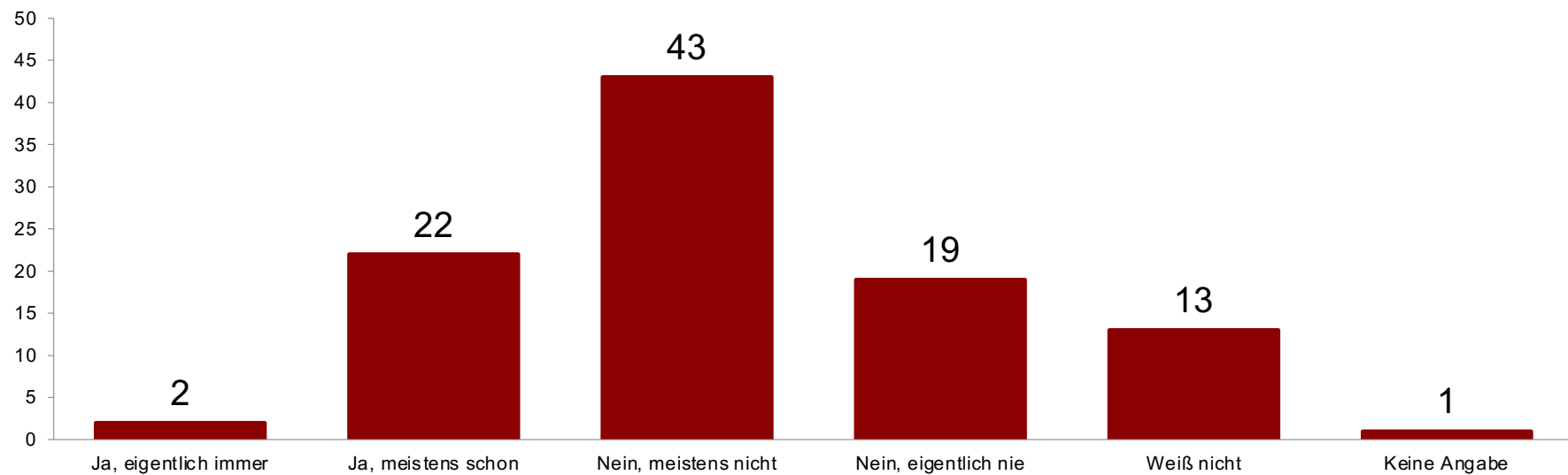


Anmerkung: Rest auf 100=Rundungsfehler.

# Politik & Denken an die Zukunft

Hast du das Gefühl, dass die Politikerinnen und Politiker in Niederösterreich bei ihren Entscheidungen an deine Zukunft, also die Zukunft von den heutigen Kindern und Jugendlichen, denken?

(in Prozent, n=1.934)





**DANKE**